




**POWIATOWY URZĄD PRACY W MOGILNIE**  
Obrońców Mogilna 1, 88-300 Mogilno  
tel. (0-52) 315-18-42 lub 315-21-94, fax (0-52) 315-18-41  
<http://www.pupmogilno.pl> e-mail: [tomo@praca.gov.pl](mailto:tomo@praca.gov.pl)

AO-072-18/KG/2016

BR  
9.11.16  
149/1.)



Mogilno, dn. 09.11.2016 r.

**Biuro  
Rady Powiatu  
w Mogilnie**

W związku ze zbliżającym się terminem posiedzenia Rady Powiatu w Mogilnie, Powiatowy Urząd Pracy w Mogilnie w załączeniu przekazuje materiały informacyjne z realizacji zadań PUP, sytuacji na rynku pracy w Powiecie Mogileńskim oraz aktywizacji lokalnego rynku pracy w 2016 r.

**Z poważaniem**

**DYREKTOR**  
Powiatowego Urzędu Pracy w Mogilnie

*Ewa Strzelecka*

**Powiatowy Urząd Pracy w Mogilnie**

***Informacja z realizacji zadań Powiatowego Urzędu Pracy w Mogilnie,  
sytuacja na rynku pracy w Powiecie Mogileńskim  
oraz aktywizacja lokalnego rynku pracy w 2016 roku***

**Mogilno, listopad 2016**

## I. Statystyka lokalnego rynku pracy

Spadek bezrobocia w powiecie mogileńskim na przestrzeni ostatnich 3 lat jest zjawiskiem, które nie dokonuje się samoczynnie. W dużej mierze do spadku bezrobocia doszło dzięki planowanym i skutecznie realizowanym działaniom Powiatowego Urzędu Pracy, wykonywanym przy współpracy ze wszystkimi partnerami lokalnego rynku pracy, zaangażowaniu krajowych środków finansowych Funduszu Pracy, jak i środków Europejskiego Funduszu Społecznego.

Niniejsze sprawozdanie ma na celu przedstawienie danych na temat wielkości i struktury bezrobocia w powiecie mogileńskim na koniec października 2016 roku oraz działań podejmowanych przez Powiatowy Urząd Pracy w Mogilnie na rzecz aktywizacji osób bezrobotnych i łagodzenie skutków bezrobocia.

**Pierwszym wskaźnikiem obrazującym powyższą sytuację jest stopa bezrobocia:**

**(dane wg stanu na 30 września)**

1) stopa bezrobocia w kraju:

- wielkość stopy bezrobocia w kraju w 2015 roku kształtowała się na poziomie 9,7 %
- aktualna wielkość stopy bezrobocia w kraju wynosi 8,3 %

2) stopa bezrobocia w województwie kujawsko-pomorskim:

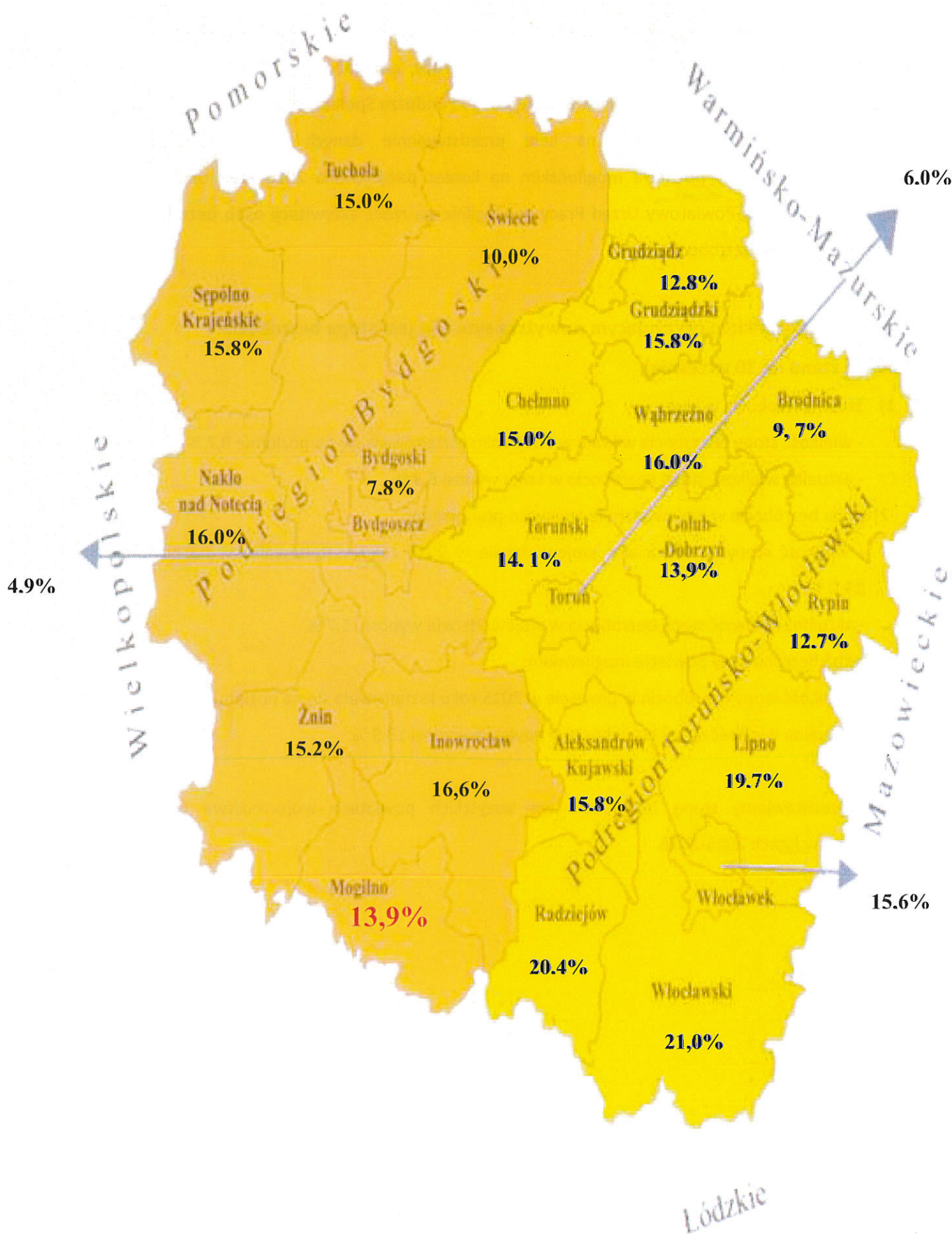
- wielkość stopy bezrobocia w województwie w 2015 roku kształtowała się na poziomie 13,0 %
- aktualna wielkość stopy bezrobocia w województwie wynosi 11,7 %

3) stopa bezrobocia w powiecie mogileńskim:

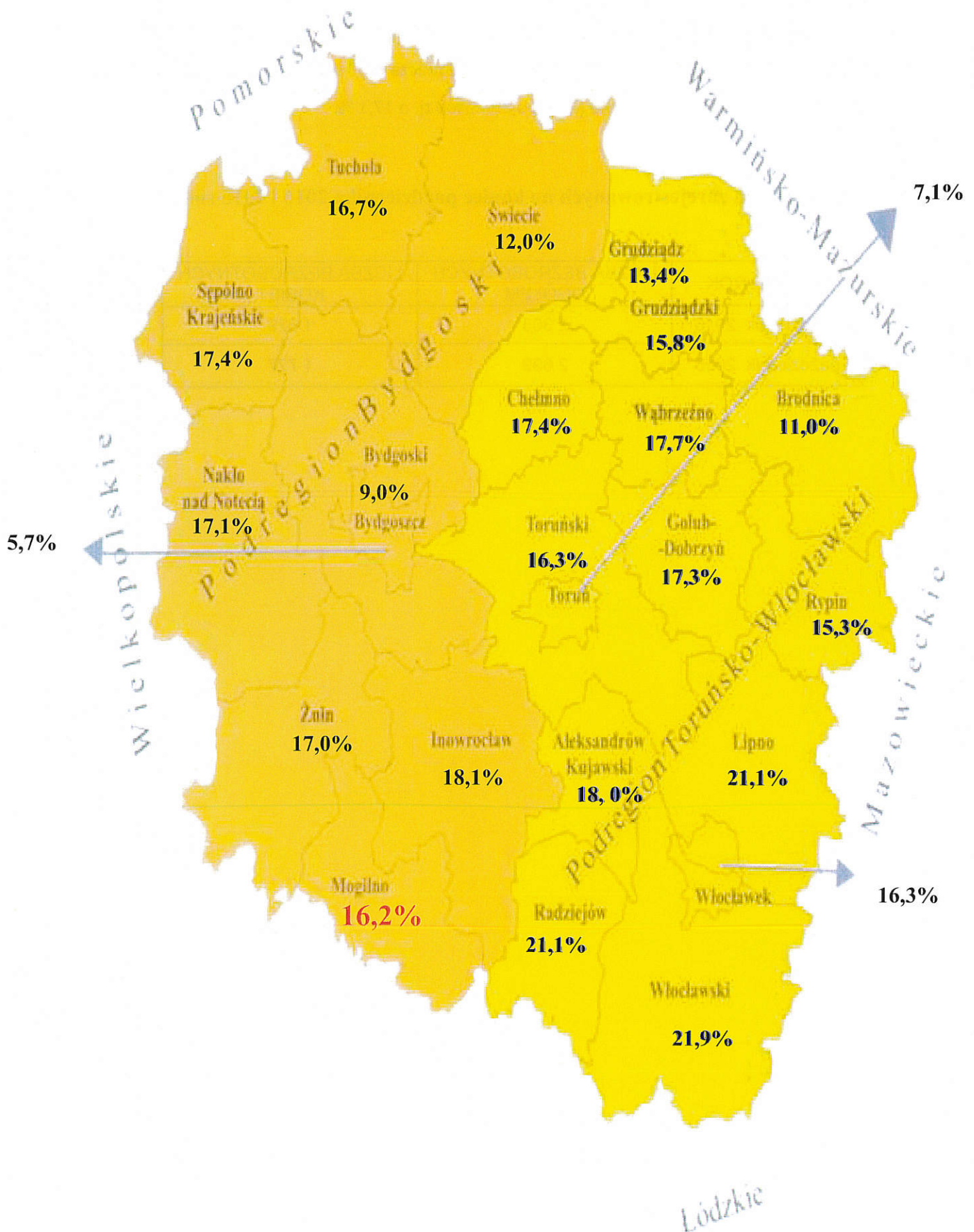
- wielkość stopy bezrobocia w powiecie w 2015 roku kształtowała się na poziomie 16,2 %
- aktualna wielkość stopy bezrobocia w powiecie wynosi 13,9 %

Poniżej przedstawiamy stopę bezrobocia we wszystkich powiatach województwa kujawsko-pomorskiego w latach 2015-2016

**Stopa bezrobocia % w powiatach województwa kujawsko-pomorskiego wg stanu na dzień 30.09.2016 roku**



**Stopa bezrobocia % w powiatach województwa kujawsko-pomorskiego wg stanu na dzień 30.09.2015 roku**



## **Stan i struktura bezrobocia**

### **1. Poziom i dynamika bezrobocia**

W końcu października 2016 roku w ewidencji Powiatowego Urzędu Pracy w Mogilnie zarejestrowanych było 2 305 osób bezrobotnych. Oznacza to spadek poziomu bezrobocia w porównaniu do października 2015 roku (2699) o 394 osób tj. o 17,1 %.

#### **Liczba bezrobotnych zarejestrowanych na koniec października 2016 i 2015 roku**

MIESIĄC/ROK	LICZBA BEZROBOTNYCH OGÓŁEM	LICZBA BEZROBOTNYCH KOBIET
październik 2016	2 305	1 529
październik 2015	2 699	1 727

## Bezrobotni zarejestrowani wg miast i gmin w 2016 roku

/stan na dzień 31.10. 2016 r./

Gmina		I	II	III	IV	V	VI	VII	VIII	IX	X
Miasto Mogilno	ogólnie	669	699	654	597	599	575	566	581	564	556
	kobiet	408	421	396	372	383	366	376	388	365	363
Gmina Mogilno	ogólnie	728	737	742	683	694	665	646	676	642	600
	kobiet	506	512	511	469	478	458	452	464	434	422
Miasto Strzelno	ogólnie	439	445	436	420	421	408	406	413	369	358
	kobiet	274	271	270	264	266	252	250	256	251	243
Gmina Strzelno	ogólnie	410	432	400	380	383	374	355	351	344	336
	kobiet	224	233	218	217	223	223	212	214	212	206
Dąbrowa	ogólnie	285	297	261	231	219	205	208	209	195	195
	kobiet	184	188	167	138	137	133	143	148	139	134
Jeziora Wielkie	ogólnie	360	366	357	308	301	293	264	252	242	260
	kobiet	184	191	188	163	161	159	145	142	144	161
Razem	ogólnie	2891	2976	2850	2619	2617	2520	2445	2482	2356	2305
	kobiet	1780	1816	1750	1623	1648	1591	1578	1612	1545	1529

## **2. Bilans bezrobotnych**

Okres od stycznia do października 2016 roku charakteryzuje się przewagą odpływu bezrobotnych (wyrejestrowano 3 611 osób ) nad napływem bezrobotnych (zarejestrowano 3 195 osób). Należy odnotować, że spośród 3 195 osób zarejestrowanych 2 427 osób (76,0%) zarejestrowało się po raz kolejny.

Spośród 3 611 osób bezrobotnych wyłączonych z ewidencji najwięcej tj. 2 129 osób (58,9%) wyłączono z powodu podjęcia pracy. Z powodu nie potwierdzenia gotowości do pracy wyłączono z ewidencji 380 osób (10,5%), odmowy bez uzasadnionej przyczyny propozycji pracy 172 osoby ( 4,8 %) oraz z powodu dobrowolnej rezygnacji ze statusu osoby bezrobotnej 288 osób (8,0%).

Rok 2015 charakteryzował się również przewagą odpływu bezrobotnych z ewidencji (wyrejestrowano 3 987 osób) nad napływem (zarejestrowano 3 435 osób). Spośród 3 435 osób zarejestrowanych 2 892 to osoby rejestrujące się po raz kolejny (84,2%). Wyłączono z ewidencji 3 987 bezrobotnych z tego 2 283 osoby (57,3%) z tytułu podjęcia pracy. Z powodu nie potwierdzenia gotowości do pracy wyłączono z ewidencji 406 osób (10,2%), odmowy bez uzasadnionej przyczyny propozycji pracy 128 osób (3,2%) oraz z powodu dobrowolnej rezygnacji ze statusu osoby bezrobotnej 256 osób (6,4%).

## **3. Bezrobotni na wsi**

Bezrobotni zamieszkali na wsi zarejestrowani w Powiatowym Urzędzie Pracy w Mogilnie:

MIESIĄC/ROK	LICZBA BEZROBOTNYCH OGÓŁEM	LICZBA BEZROBOTNYCH KOBIEC
październik 2016	1391	923
październik 2015	1668	1074

### **Bezrobotni zamieszkali na wsi wg wykształcenia**

Wyszczególnienie	Wyższe	Policealne	Ogólne	Zawodowe	Gimnazjalne
Październik 2016	88	269	180	492	362
Październik 2015	94	311	201	620	442



#### 4. Struktura bezrobocia w PUP w Mogilnie

##### 4.1. Kobiety

MIESIĄC/ROK	Liczba kobiet	% ogółu bezrobotnych
Październik 2016	1529	66,3
Październik 2015	1727	64,0

##### 4.2. Bezrobotni z prawem do zasiłku

MIESIĄC/ROK	Liczba osób	% ogółu bezrobotnych	Liczba kobiet	% ogółu kobiet	Liczba mężczyzn	% ogółu mężczyzn
Październik 2016	460	19,9	291	19,0	169	21,8
Październik 2015	475	17,6	266	15,4	209	21,5

##### 4.3. Bezrobotni wg wieku

/stan na dzień 31.10. 2016 r./

wiek	ogółem	% długotrwale bezrobotnych	kobiety	% długotrwale bezrobotnych
18-24	418	22,5	281	27,7
25-34	659	40,4	490	45,9
35-44	516	45,9	381	51,4
45-54	392	43,4	230	45,2
55-59	224	49,1	129	51,2
60-64	96	58,3	18	72,2

/stan na dzień 31.10. 2015 r./

wiek	ogółem	% długotrwale bezrobotnych	kobiety	% długotrwale bezrobotnych
18-24	561	22,0	351	26,0
25-34	751	43,1	527	49,1
35-44	602	47,5	428	53,0
45-54	444	46,2	274	48,0
55-59	243	49,0	133	50,4
60-64	98	54,1	14	50,0

#### 4.4. Bezrobotni do 30 roku życia (w tym do 25 roku)

Udział osób bezrobotnych do 30 roku życia, którzy to należą do grupy osób w szczególnej sytuacji na rynku pracy, nie stanowi już tak dużego problemu jak w latach poprzednich. Choć w ostatnim roku odnotowano wzrost zarówno ich liczby, jak i udziału wobec ogółu bezrobotnych. Udział ten podlega rocznym wahaniom - wiąże się to bezpośrednio z napływem osób młodych kończących naukę w szkole i rejestrujących się oraz osób kończących staż. Bezrobotni w wieku do 30 lat na koniec października 2016 roku stanowili 32,5% ogółu bezrobotnych (tj. 749 osób), z tego 418 bezrobotnych to osoby do 25 roku życia (18,1 %). Natomiast w październiku 2015 r. , osób bezrobotnych do 25 roku było 561 osób tj. 21% ogółu bezrobotnych.

#### 4.5. Bezrobotni wg poziomu wykształcenia

Bardzo niepokojącym zjawiskiem w 2016 roku jest utrzymujący się wciąż na wysokim poziomie udział osób bez kwalifikacji zawodowych, który na koniec października 2016 wynosił 13,9 % ogółu bezrobotnych (tj. 321 osób). W strukturze bezrobocia najwięcej osób posiada wykształcenie zasadnicze zawodowe - 33,5%. Nieco mniej stanowią osoby posiadające wykształcenie gimnazjalne i poniżej -24,2%. Najmniejsza grupa bezrobotnych posiada wykształcenie wyższe - 7,8%. Udział osób bez kwalifikacji w październiku 2015 wynosił 13,0% (347 osób), z wykształceniem zasadniczym zawodowym - 35,1%, gimnazjalnym i niższym - 24,2%, wyższym - 7,7 %

#### Liczba osób bezrobotnych według poziomu wykształcenia w 2016 roku

wykształcenie	ogółem	% długotrwale bezrobotnych	kobiety	% długotrwale bezrobotnych
wyższe	179	30,7	141	29,8
policealne i średnie zawodowe	473	37,6	365	39,4
średnie ogólnokształcące	321	38,3	247	42,9
zasadnicze zawodowe	773	41,6	457	49,0
gimnazjalne i poniżej	559	45,6	319	52,0

### Liczba osób bezrobotnych według poziomu wykształcenia w 2016 roku

wykształcenie	ogółem	% długotrwale bezrobotnych	kobiety	% długotrwale bezrobotnych
wyższe	208	27,0	154	30,0
policealne i średnie zawodowe	542	36,5	395	38,0
średnie ogólnokształcące	347	38,3	265	43,3
zasadnicze zawodowe	948	42,0	548	49,1
gimnazjalne i poniżej	654	49,4	365	56,2

#### 4.6. Osoby powyżej 50 roku życia


Osoby powyżej 50 roku życia znajdują się w szczególnie trudnej sytuacji na rynku pracy. Udział tej grupy stanowi 22,7% (524 osób) wobec ogółu bezrobotnych. Ich udział w latach poprzednich systematycznie wzrastał, po czym ustabilizował się w ostatnim okresie, co zilustrowano w poniższej tabelce.

MIESIĄC/ROK	LICZBA BEZROBOTNYCH OGÓŁEM	LICZBA BEZROBOTNYCH KOBIET
Październik 2016 rok	524	270
Październik 2015 rok	569	285

## II. Aktywizacja osób bezrobotnych z terenu powiatu mogileńskiego w roku 2016 (stan na 31.10.2016 r.)

### 1. Środki na realizację aktywnych form przeciwdziałania bezrobociu oraz środki Krajowego Funduszu Szkoleniowego w latach 2015 - 2016 będące w dyspozycji PUP w Mogilnie

Lp.	Cel/Program	Rok 2015	Rok 2016 /stan na 31.10.2016/
1.	Środki Funduszu Pracy przyznane przez Ministerstwo Pracy i Polityki Społecznej	4 908 500,00	3 286 412,00
2.	Środki na realizację projektów pozakonkursowych współfinansowanych z Europejskiego Funduszu Społecznego	2 862 000,00	2 825 488,00
3.	Środki z rezerwy Ministra Pracy i Polityki Społecznej	1 380 800,00	1 347 700,00
4.	Środki Krajowego Funduszu Szkoleniowego	80 000,00	232 500,00
5.	Środki na realizację projektów konkursowych współfinansowanych z Europejskiego Funduszu Społecznego	612 798,23	0,00
6.	Środki na realizację projektu w partnerstwie z WUP w Toruniu współfinansowanego z Europejskiego Funduszu Społecznego w ramach Poddziałania 6.2 PO KL	354 158,17	0,00
7.	Środki na realizację zadania, o którym mowa w art. 150f ustawy (refundacja części kosztów wynagrodzenia, nagród oraz składek na ubezpieczenia społeczne za skierowanych bezrobotnych do 30 roku życia)	0,00	1 566 000,00
<b>RAZEM</b>		<b>10 198 256,40</b>	<b>9 258 100,00</b>



## 2. Podział i wykorzystanie środków Funduszu Pracy (algorytm) na aktywizację osób bezrobotnych wg stanu na 31.10.2016 r.

Lp.	Forma aktywizacji	Plan limitów	Zaangażowanie środków	Środki do wykorzystania
1.	Szkolenia	63 998,34	54 280,74	9 717,60
2.	Studia podyplomowe	8 318,34	8 318,34	0,00
3.	Egzaminy	1 240,00	1 009,69	230,31
4.	Prace interwencyjne	792 560,14	792 118,56	441,58
5.	Roboty publiczne	275 962,42	275 962,42	0,00
6.	Staże	1 137 615,79	1 129 298,30	8 317,49
7.	Bon zatrudnieniowy	264 830,31	264 830,31	0,00
8.	Bon na zasiedlenie	96 874,38	95 860,00	1 014,38
9.	Jednorazowe środki na podjęcie dział. gosp. oraz utworzenie lub przystąpienie do spółdzielni socjalnej	180 000,00	180 000,00	0,00
10.	Wyposażenie lub doposażenie stan. pracy	300 000,00	300 000,00	0,00
11.	Koszty dojazdu	39 460,28	31 714,27	7 746,01
12.	Koszty zakwaterowania	0,00	0,00	0,00
13.	Koszty opieki nad dzieckiem i osobą zależną	2 000,00	478,50	1 521,50
14.	Prace społecznie użyteczne, w tym PAI	101 552,00	101 552,00	0,00
15.	Badania lekarskie i psychologiczne	7 000,00	6 383,50	616,50
16.	Stypendia z tytułu nauki	15 000,00	14 959,80	40,20
17.	Refundacja składek KRUS	0,00	0,00	0,00
18.	Zatrudnienie wspierane	0,00	0,00	0,00
<b>Ogółem</b>		<b>3 286 412,00</b>	<b>3 256 766,43</b>	<b>29 645,57</b>

## 3. Aktywizacja zawodowa osób niepełnosprawnych

Powiatowy Urząd Pracy w Mogilnie w roku 2016 w ramach środków PFRON realizuje dodatkowe zadania wspierające rehabilitację zawodową osób niepełnosprawnych bezrobotnych oraz poszukujących pracy niepozostających w zatrudnieniu.

Lp.	Przeznaczenie środków PFRON	Rok 2016			
		Limit	Środki zaangażowane	Środki niewykorzystane	Liczba osób zaktywizowanych
1.	Środki na rozpoczęcie działalności gospodarczej	60 000,00	30 000,00	30 000,00	1

Osoby niepełnosprawne zarejestrowane jako bezrobotne, są osobami w szczególnej sytuacji na rynku pracy i korzystają z form aktywizacji finansowanych ze środków Funduszu Pracy oraz Europejskiego

Funduszu Społecznego. Ogółem według stanu na dzień 31.10.2016 r. zaktywizowanych zostało 31 osób niepełnosprawnych: 9 osób - staże, 6 osób - prace społecznie użyteczne, 3 osoby - program PAI, 5 osób – roboty publiczne, 4 osoby – bon na zasiedlenie, 2 osoby – prace interwencyjne, 1 osoba – szkolenie, 1 osoba – skierowana na wyposażone lub doposażone stanowisko pracy.

W związku z brakiem zainteresowania wśród osób niepełnosprawnych bezrobotnych i poszukujących pracy niepozostających w zatrudnieniu uzyskaniem wsparcia na rozpoczęcie działalności gospodarczej i jednoczesnym zgłoszeniem zainteresowania pracodawcy uzyskaniem wsparcia w postaci sfinansowania kosztów wyposażenia stanowiska pracy dla osoby niepełnosprawnej PUP w Mogilnie wystąpił z wnioskiem o zmianę przez Radę Powiatu Mogileńskiego przeznaczenia środków PFRON w kwocie 30 000,00 zł.

#### 4. Dodatkowe środki z rezerwy Funduszu Pracy na realizację programów aktywizacji zawodowej osób bezrobotnych

Stan zaangażowania dodatkowo pozyskanych środków z rezerwy Funduszu Pracy w realizowanych programach przedstawiono na dzień 31.10.2016 r.

Program "Aktywni razem" (art. 49, osoby pow. 30 roku życia)						
okres realizacji: 13.06.2016 - 31.12.2018 r.						
Lp.	Forma aktywizacji	Limit	Środki zaangażowane	Środki niewykorzystane	Liczba uczestników programu	Planowana liczba osób do skierowania
1.	Staże	182 684,98	182 565,30	119,68	44	0
2.	Prace interwencyjne	12 757,00	12 751,27	5,73	6	0
3.	Roboty publiczne	19 520,00	19 520,00	0,00	6	0
4.	Jednorazowe środki na podjęcie działalności gospodarczej	240 000,00	240 000,00	0,00	12	0
5.	Refundacja kosztów wyposażenia lub doposażenia stanowiska pracy	198 605,02	198 605,02	0,00	10	0
6.	Szkolenia	4 643,00	4 641,59	1,41	2	0
<b>Ogółem</b>		<b>658 210,00</b>	<b>658 083,18</b>	<b>126,82</b>	<b>80</b>	<b>0</b>

Przyznany limit środków w kwocie **777 700,00 zł** na realizację programu został zmniejszony o kwotę **119 490 zł**, która za zgodą Marszałka Województwa Kujawsko – Pomorskiego została przeznaczona na realizację Programu pn.: "Bądź aktywny - chwytaj pracę" adresowany do wszystkich osób bezrobotnych będących w szczególnej sytuacji na rynku pracy.

Program "Bądź aktywny - chwytaj pracę" (art. 49)						
okres realizacji: 20.09.2016 - 31.12.2018 r.						
Lp.	Forma aktywizacji	Limit	Środki zaangażowane	Środki niewykorzystane	Liczba uczestników programu	Planowana liczba osób do skierowania
1.	Staże	32 035,00	32 029,00	6,00	13	0
2.	Prace interwencyjne	7 065,00	7 064,64	0,36	4	0
3.	Bony na zasiedlenie	176 828,00	101 968,00	74 860,00	14	10
4.	Jednorazowe środki na podjęcie działalności gospodarczej	100 000,00	80 000,00	20 000,00	4	1
5.	Refundacja kosztów wyposażenia lub doposażenia stanowiska pracy	80 000,00	20 000,00	60 000,00	1	3
6.	Szkolenia	43 562,00	40 502,00	3 060,00	13	0
<b>Ogółem</b>		<b>439 490,00</b>	<b>281 563,64</b>	<b>157 929,36</b>	<b>49</b>	<b>14</b>

PUP w Mogilnie wspólnie z Wojewódzkim Urzędem Pracy w Toruniu realizuje Program Regionalny współfinansowany ze środków rezerwy Funduszu Pracy.

Program "Program regionalny" (osoby w wieku 30 - 50 lat)						
okres realizacji: 08.08.2016 - 31.12.2018 r.						
Lp.	Forma aktywizacji	Limit	Środki zaangażowane	Środki niewykorzystane	Liczba uczestników programu	Planowana liczba osób do skierowania
1.	Staże	26 910,00	26 904,36	5,64	9	0
2.	Prace interwencyjne	29 140,00	28 222,55	917,45	13	0
3.	Roboty publiczne	13 950,00	13 950,00	0,00	3	0
4.	Jednorazowe środki na podjęcie działalności gospodarczej	60 000,00	40 000,00	20 000,00	2	1
5.	Refundacja kosztów wyposażenia lub doposażenia stanowiska pracy	120 000,00	59 741,50	60 258,50	3	3
<b>Ogółem</b>		<b>250 000,00</b>	<b>168 818,41</b>	<b>81 181,59</b>	<b>30</b>	<b>4</b>

## 5. Realizacja Programu Aktywizacja i Integracja (PAI)

Realizacja PAI wpisuje się w kontynuację działań podejmowanych na rzecz osób oddalonych od rynku pracy, które zainicjowane zostały w ramach projektu konkursowego „Wspólnie po sukces – Mobilne Centrum Aktywizacji Zawodowej” współfinansowanego ze środków Unii Europejskiej w 2014 roku, którego realizację zakończono 30.06.2015 r.

W roku 2016 PAI realizowany jest w 4 grupach 10- osobowych, na terenie każdej gminy.

I grupa - Gmina Strzelno - realizacja w okresie od 07.03.2016 r. do 06.05.2016 r.

II grupa – Gmina Dąbrowa - realizacja w okresie od 05.09.2016 r. do 04.11.2016 r.

III grupa – Gmina Jeziora Wielkie - realizacja w okresie od 19.09.2016 r. do 18.11.2016 r.

IV grupa – Gmina Mogilno - realizacja w okresie od 01.10.2016 r. do 30.11.2016 r.

Wsparciem objęte zostały osoby bezrobotne zamieszkujące tereny wiejskie powiatu, nieposiadające prawa do zasiłku dla bezrobotnych, korzystające ze świadczeń pomocy społecznej, dla których powiatowy urząd pracy ustalił III profil pomocy.

Uczestnicy PAI brali/biorą udział w warsztatach integracyjnych prowadzonych przez FUNDACJĘ EKSPERT - KUJAWY W INOWROCŁAWIU, a także uczestniczyli/uczestniczą w pracach społecznie użytecznych.

## 6. Projekty współfinansowane z Europejskiego Funduszu Społecznego



Unia Europejska  
Europejski Fundusz Społeczny



*Projekt realizowany w ramach Inicjatywy na rzecz zatrudnienia ludzi młodych.*

Projekt realizowany jest w ramach **Osi priorytetowej I Osoby młode na rynku prac, Działanie 1.1** **Wsparcie osób młodych pozostających bez pracy na regionalnym rynku pracy, Poddziałanie 1.1.2** **Wsparcie udzielane z Inicjatywy na rzecz zatrudnienia ludzi młodych, Program Operacyjny Wiedza Edukacja Rozwój 2014-2020,**

Zaangażowanie środków w projekcie pozakonkursowym „**Aktywizacja osób młodych pozostających bez pracy w powiecie mogileńskim (II)**” realizowanym w 2016 r. w ramach Programu Operacyjnego Wiedza Edukacja Rozwój na dzień 31.10.2016 r.

**Projekt realizowany w okresie od 01.02.2016 r. – 31.12.2016 r.**

Zadanie nr	Forma aktywizacji	Limit (w zł)	Środki zaangażowane (w zł)	Liczba osób zaktywizowanych	Środki niewykorzystane (w zł)	Planowana liczba osób do skierowania
1.	Poradnictwo zawodowe	0,00	0,00	207	0,00	2
2.	Pośrednictwo pracy	0,00	0,00	143	0,00	0
3.	Staż	889 364,50	881 869,81	143	7 494,69	0
4.	Jednorazowe środki na podjęcie dział. gosp.	439 934,50	399 907,32	20	40 027,18	2
5.	Bon na zasiedlenie	314 760,00	314 460,00	44	300,00	0
<b>Ogółem</b>		<b>1 644 059,00</b>	<b>1 599 253,67</b>	<b>207*)</b>	<b>44 805,33</b>	<b>2*)</b>

\* Liczba uczestników projektu nie jest sumą uczestników poszczególnych form aktywizacji ze względu na fakt, iż uczestnicy w ramach projektu korzystają z więcej niż jednej formy wsparcia.



Projekt realizowany jest w ramach **Regionalnego Programu Operacyjnego Województwa Kujawsko-Pomorskiego**, Oś Priorytetowa 8 *Aktywni na rynku pracy*, Działanie 8.1 *Podniesienie aktywności zawodowej osób bezrobotnych poprzez działania powiatowych urzędów pracy*.

Wydatkowanie środków w projekcie pozakonkursowym **"Wsparcie aktywności zawodowej osób bezrobotnych w powiecie mogileńskim (I)"** realizowanym w ramach Regionalnego Programu Operacyjnego Województwa Kujawsko-Pomorskiego na lata 2014-2020.

Projekt realizowany był w okresie od **01.01.2015 r. – 31.05.2016 r.**

Lp.	Forma aktywizacji	Liczba uczestników	Limit 2015 (w zł)	Środki wydatkowane (w zł)	Limit 2016 (w zł)	Środki wydatkowane (w zł)
1.	Pośrednictwo pracy	159	0,00	0,00	0,00	0,00
2.	Staże	130	499 112,91	499 112,91	313 587,13	313 587,13
3.	Wyposażenie stanowiska pracy dla skierowanego bezrobotnego	29	580 000,00	580 000,00	0,00	0,00
4.	Jednorazowe środki na podjęcie działalności gosp.	10	177 387,09	177 387,09	14 135,87	14 135,87
<b>Ogółem</b>		<b>169*)</b>	<b>1 256 500,00</b>	<b>1 256 500,00</b>	<b>327 723,00</b>	<b>327 723,00</b>

\* Liczba uczestników projektu nie jest sumą uczestników poszczególnych form aktywizacji ze względu na fakt, iż uczestnicy w ramach projektu korzystają z więcej niż jednej formy wsparcia.

Zaangażowanie środków w projekcie pozakonkursowym **„Wsparcie aktywności zawodowej osób bezrobotnych w powiecie mogileńskim (II)”** realizowanym w ramach Regionalnego Programu Operacyjnego Województwa Kujawsko-Pomorskiego na lata 2014-2020 na dzień 31.10.2016 r.

Projekt realizowany w okresie od **01.02.2016 r. – 31.12.2016 r.**

Lp.	Forma aktywizacji	Liczba osób zaktywizowanych	Limit (w zł)	Środki zaangażowane (w zł)	Środki niewykorzystane (w zł)
1.	Pośrednictwo pracy	70	0,00	0,00	0,00
2.	Staże	59	413 706,00	396 392,85	17 313,15
2.	Wyposażenie stanowiska pracy dla skierowanego bezrobotnego	11	220 000,00	220 000,00	0,00
3.	Jednorazowe środki na podjęcie działalności gosp.	11	220 000,00	220 000,00	0,00
<b>Ogółem</b>		<b>81*)</b>	<b>853 706,00</b>	<b>836 392,85</b>	<b>17 313,15</b>

\* Liczba uczestników projektu nie jest sumą uczestników poszczególnych form aktywizacji ze względu na fakt, iż uczestnicy w ramach projektu korzystają z więcej niż jednej formy wsparcia.

## 7. Krajowy Fundusz Szkoleniowy w 2016 roku



Decyzją Ministra Rodziny, Pracy i Polityki Społecznej Powiatowy Urząd Pracy w Mogilnie otrzymał środki Funduszu Pracy w wysokości **132 500 zł** na finansowanie w 2016 r. w ramach Krajowego Funduszu Szkoleniowego działań na rzecz kształcenia ustawicznego pracowników i pracodawców.

W 2016 roku środki Krajowego Funduszu Szkoleniowego wydatkowane mogą być zgodnie z następującymi **priorytetami Ministra Rodziny, Pracy i Polityki Społecznej**:

- wsparcie zawodowego kształcenia ustawicznego, tj. pozostającego w bezpośrednim związku z branżą lub zawodem, mającego na celu uzyskanie lub uaktualnienie kompetencji do celów zawodowych; ww. priorytet nie obejmuje form kształcenia, które w przeważającej mierze dotyczą tak zwanych kompetencji miękkich (psychospołecznych, interpersonalnych);
- wsparcie kształcenia ustawicznego pracowników, którzy mogą udokumentować wykonywanie przez co najmniej 15 lat prac w szczególnych warunkach lub o szczególnym charakterze, a którym nie przysługuje prawo do emerytury pomostowej;
- wsparcie młodych, nowozatrudnionych pracowników na podstawie umów, o których mowa w art. 150f ustawy o promocji zatrudnienia i instytucjach rynku pracy (refundacja części kosztów wynagrodzenia, nagród oraz składek na ubezpieczenia społeczne poniesionych przez pracodawcę w przypadku zatrudnienia przez niego skierowanego bezrobotnego do 30 roku życia).

### Krajowy Fundusz Szkoleniowy - 2016

Forma	Limit	Środki zaangażowane (wg stanu na dzień 31.10.2016r.)	Środki do wydatkowania
Kształcenie ustawiczne pracowników i pracodawcy	132 500,00	132 480,00	20,00
Promocja Krajowego Funduszu Szkoleniowego	0,00	0,00	0,00
<b>Suma</b>	<b>132 500,00</b>	<b>132 480,00</b>	<b>20,00</b>

Decyzją Ministra Rodziny, Pracy i Polityki Społecznej Powiatowy Urząd Pracy w Mogilnie otrzymał środki Funduszu Pracy w formie **rezerwy Krajowego Funduszu Szkoleniowego** w wysokości **100 000 zł**.

W 2016 roku środki rezerwy Krajowego Funduszu Szkoleniowego wydatkowane mogą być zgodnie z następującymi priorytetami Rady Rynku Pracy:

- wsparcie kształcenia ustawicznego w branżach/zawodach, gdzie pracodawcy oferują miejsca pracy i jednocześnie zgłaszają trudności z zatrudnianiem pracowników;
- wsparcie kształcenia ustawicznego w branży transportowej w zawodach: kierowcy samochodów ciężarowych i ciągników siodłowych, maszyniści kolejowi oraz w branży usług opiekuńczych;
- wsparcie kształcenia ustawicznego w branżach/przedsiębiorstwach restrukturyzowanych, np. w branży górnictwa węglowego, w celu utrzymania zatrudnienia,
- wsparcie kształcenia ustawicznego osób niepełnosprawnych w celu utrzymania zatrudnienia.

### Krajowy Fundusz Szkoleniowy - rezerwa (2016)

Forma	Limit	Środki zaangażowane (wg stanu na dzień 31.10.2016r.)	Środki do wydatkowania
Kształcenie ustawiczne pracowników i pracodawcy	100 000,00	100 000,00	0,00
<b>Suma</b>	<b>100 000,00</b>	<b>100 000,00</b>	<b>0,00</b>

Wysokość dofinansowania kosztów kształcenia ustawicznego pracowników i pracodawcy:

**a.** 80 % kosztów, nie więcej jednak niż 300 % przeciętnego wynagrodzenia w danym roku na jednego uczestnika,

**b.** 100 % kosztów w przypadku mikroprzedsiębiorstw, nie więcej jednak niż 300 % przeciętnego wynagrodzenia w danym roku na jednego uczestnika.

Zgodnie z „Zasadami finansowania szkoleń ze środków Krajowego Funduszu Szkoleniowego” obowiązującymi w PUP w Mogilnie w 2016 r. maksymalny koszt szkolenia ze środków KFS przewidziany na 1 uczestnika wynosi 4 000 zł w roku.

## 8. Pośrednictwo pracy

Pracownicy PUP w Mogilnie pełniący funkcję doradcy klienta w sposób indywidualny w zależności od ustalonego profilu pomocy udzielają pomocy bezrobotnym i poszukującym pracy w uzyskaniu odpowiedniego zatrudnienia oraz pracodawcom w pozyskaniu pracowników o poszukiwanych kwalifikacjach zawodowych.

Doradcy klienta podtrzymują kontakty z Pracodawcami w celu określenia ich potrzeb kadrowych oraz pozyskiwania ofert pracy.

W 2016 roku pracodawcy sygnalizowali potrzeby kadrowe związane z:

- transportem (kierowca kat C, CE)
- budownictwem (robotnik budowlany, murarz)
- przemysłem przetwórczym (spawacz, pakowacz)

#### Liczba krajowych ofert pracy oraz podjęć pracy w latach 2011 – 2016

Rok	2011	2012	2013	2014	2015	2016 (stan na 31.10.2016)
Liczba ofert pracy	1357	1508	1 681	2 169	2 686	2 228
Liczba podjęć pracy*	2386	2030	2 444	2 706	2 715	2 130

\*) liczba zawiera nie tylko podjęcia pracy w wyniku działalności pośrednictwa pracy, lecz wszystkie zgłoszone podjęcia pracy przez osoby bezrobotne w danym roku.

W celu lepszego doboru kandydatów do pracy wg stanu na 31.10.2016 r. zorganizowano 38 giełd pracy, na które zgłosiło się 236 osób.

## 9. Zatrudnianie cudzoziemców

Powiatowy Urząd Pracy w Mogilnie wykonuje zadania związane z procedurami zatrudniania cudzoziemców w Polsce.

- Pracodawca, który zamierza zatrudnić cudzoziemca ma obowiązek dokonania rejestracji w PUP ***Oświadczenia o zamiarze powierzenia pracy cudzoziemcowi.***

W PUP w Mogilnie wg stanu na dzień 31.10.2016 r. dokonano rejestracji **1 354 Oświadczeń.**

- Pracodawcy prowadzący działalność na terenie powiatu mogileńskiego zamierzający zatrudnić cudzoziemców na podstawie ***Zezwolenia na pracę***, zwracają się do PUP w Mogilnie z wnioskami o wydanie ***Informacji starosty nt możliwości zaspokojenia potrzeb kadrowych podmiotu powierzającego wykonywanie pracy cudzoziemcowi.***

PUP w Mogilnie wg stanu na dzień 31.10.2016 r. wydał **48** takich ***Informacji*** dotyczących **180** miejsc pracy.

**Zamiar powierzenia wykonywania pracy cudzoziemcowi w 2016 roku zgłaszało 21 pracodawców.**

Głównym pracodawcą zamierzającym zatrudnić cudzoziemców (1127 osób) jest Przedsiębiorstwo Handlowo - Usługowe „Biznes - Servis” Sp. z o. o., ul. Kujawska 6, 88-320 Strzelno. Jednak pracownicy, którym powierza pracę nie wykonują pracy na terenie powiatu mogileńskiego.

Pozostałych 20 pracodawców z terenu powiatu mogileńskiego zamierzało powierzyć pracę 227 osobom, w tym 103 osobom wykonującym pracę na terenie naszego powiatu.

Powierzenie pracy cudzoziemcom w 97% dotyczy obywateli Ukrainy.

*(Dla porównania w 2015 roku wg stanu na dzień 31.10.2015 r. zarejestrowano 1311 Oświadczeń oraz wydano 18 Informacji dotyczących 155 miejsc pracy. Zamiar powierzenie pracy zgłosiło 13 pracodawców).*



## EURES – Europejskie Służby Zatrudnienia

Z pomocy pośrednika pracy realizującego zadania EURES w PUP mogą korzystać wszystkie osoby (nie tylko bezrobotne), zainteresowane ofertami pracy będącymi w dyspozycji sieci EURES.

Pośrednik pracy:

- udziela informacji dot. wymagań stawianych przez pracodawcę,
- udziela informacji nt. warunków życia i pracy w krajach Europejskiego Obszaru Gospodarczego,
- udziela informacji nt. sposobów i metod poszukiwania pracy za granicą,
- pomaga w poszukiwaniu pracy, w tym również może wysyłać dokumenty aplikacyjne do pracodawcy zagranicznego.

**W 3 kwartałach 2016 roku zgłoszono 852 oferty pracy na 4 539 miejsc.**

Zdecydowana większość ofert pracy EURES skierowana jest do osób, które znają język obcy w stopniu co najmniej komunikatywnym (głównie język angielski i niemiecki) i posiadają doświadczenie zawodowe na oferowanym stanowisku, co często stanowi barierę dla osób bezrobotnych. Rzadkością są oferty dla osób bez kwalifikacji zawodowych, taki jak np. pracownik magazynu czy pracownik w rolnictwie. W przypadku tych ofert coraz częściej również wymagana jest przynajmniej podstawowa znajomość języka obcego.

W 2016 r. najczęściej występującymi ofertami pracy były ofert w zawodach: elektryk, elektryk, monter, kierowca samochodów ciężarowych, spawacz, kucharz, operator wózka widłowego.

## 10. Szkolenia

PUP w Mogilnie zorganizował szkolenie grupowe, w ramach dodatkowo pozyskanych środków z rezerwy Funduszu Pracy: „Spawanie w metodzie MAG (135) dla 12 osób bezrobotnych znajdujących się w szczególnej sytuacji na rynku pracy.

Osoby zainteresowane szkoleniem, które uzasadnią jego celowość, mogą zostać skierowane na szkolenie w trybie indywidualnym. Kwota przewidziana na sfinansowanie kosztów szkolenia (tj.: koszt kursu, badań lekarskich i psychologicznych) dla 1 osoby to maksymalnie 4 000 zł.

Na dzień 31.10.2016 r. na szkolenia w trybie indywidualnym skierowanych zostało **18 osób na 19 szkoleń.**

### Rodzaje szkoleń w trybie indywidualnym zrealizowanych w roku 2016:

- 1) Operator koparko-ładowarki klasa III wszystkie typy – 1 osoba
- 2) Podstawowe szkolenie z obsługi CAD DECOR I i II stopień – 1 osoba
- 3) Szkolenie z obsługi programu AUTOCAD stopień II – 1 osoba
- 4) Przyciemnianie szyb i oklejanie pojazdów – 1 osoba
- 5) Opiekun osób starszych i niepełnosprawnych – 2 osoby
- 6) Opiekun w żłobku lub klubie dziecięcym – 1 osoba
- 7) Prawo jazdy kat. C – 4 osoby
- 8) Drwal – pilarz – 1 osoba
- 9) Obsługa wózków jezdniowych z wymianą butli z gazem – 2 osoby
- 10) Kwalifikacja wstępna przyspieszona w zakresie prawa jazdy kat. C – 4 osoby
- 11) Operator obrabiarek sterowanych numerycznie – 1 osoba

W 2016 roku 2 osoby bezrobotne skorzystały z finansowania kosztów egzaminów niezbędnych do podjęcia pracy:

1. Prawo jazdy kat. C – 1 osoba
2. Egzamin na instalatora odnawialnych źródeł energii – systemy fotowoltaiczne (PV) – 1 osoba

## 11. Poradnictwo zawodowe i informacja zawodowa

Usługa rynku pracy, polegająca na udzielaniu bezrobotnym i poszukującym pracy pomocy w wyborze odpowiedniego zawodu i miejsca zatrudnienia oraz pracodawcom w doborze kandydatów do pracy i we wspieraniu rozwoju zawodowego pracodawcy i jego pracowników.

Usługi poradnictwa zawodowego obejmują:

- porady (w formie indywidualnej i grupowej) dla osób bezrobotnych lub poszukujących pracy, ułatwiające wybór zawodu, zmianę kwalifikacji, podjęcie odpowiedniej pracy,

- informację o zawodach, rynku pracy oraz możliwościach szkolenia i kształcenia, z wykorzystaniem zasobów informacji w formie drukowanej, audiowizualnej i innych technik przekazu informacji,
- kierowanie na specjalistyczne badania psychologiczne i lekarskie umożliwiające wydanie opinii o przydatności zawodowej do pracy i zawodu albo kierunku szkolenia,
- pomoc pracodawcom w doborze kandydatów do pracy – udzielanie informacji i doradztwo w zakresie pozyskania kandydatów na dane stanowisko pracy oraz określaniu zadań i czynności zawodowych jakie będą wykonywane w trakcie odbywania formy aktywizacji, a także we wspieraniu rozwoju zawodowego pracodawcy i jego pracowników.

W bieżącym roku udzielono osobom bezrobotnym **porad zawodowych**:

1) z **indywidualnych** porad zawodowych skorzystały **264** osoby

2) z **grupowych** porad zawodowych skorzystało 105 osób:

- w poradach grupowych prowadzonych przez doradców klienta PUP udział wzięło **40 osób**:

tematyka porad grupowych:

- „Dogonić pracę”
- „Czas pomyśleć o pracy”
- „Mój potencjał”
- „Kompetencje i predyspozycje zawodowe”

- w poradach grupowych realizowanych w siedzibie PUP oraz siedzibie Starostwa Powiatowego przez pracowników Centrum Informacji i Planowania Kariery Zawodowej w Bydgoszczy udział wzięło **65 osób**:

tematyka porad grupowych:

- „Umiejętność pracy w zespole jako kluczowa umiejętność pożądana przez pracodawców”
- „Dobry cel - dobra praca. O sztuce planowania kariery zawodowej.”
- „Zarządzanie karierą”
- „Adaptacja w miejscu pracy”
- „Siła słowa – mowa ciała. Rzecz o skutecznej komunikacji”
- „Nie odkładaj i układaj – o zarządzaniu czasem”
- „Postaw na siebie – o asertywności w pigułce”

**Z indywidualnych informacji zawodowych** wg stanu na dzień 31.10.2016 r. **skorzystało 79 osób.**

Z pomocy doradcy zawodowego korzystają również pracodawcy, głównie w celu wspólnego przygotowania programów stażu.

**Skierowania na badania lekarskie** lub psychologiczne w celu określenia predyspozycji do wykonywania pracy/zawodu lub szkolenia finansowane ze środków Funduszu Pracy wydano 56 osobom bezrobotnym.

## 12. Współpraca PUP w Mogilnie za szkołami z terenu powiatu mogileńskiego w 2016 roku

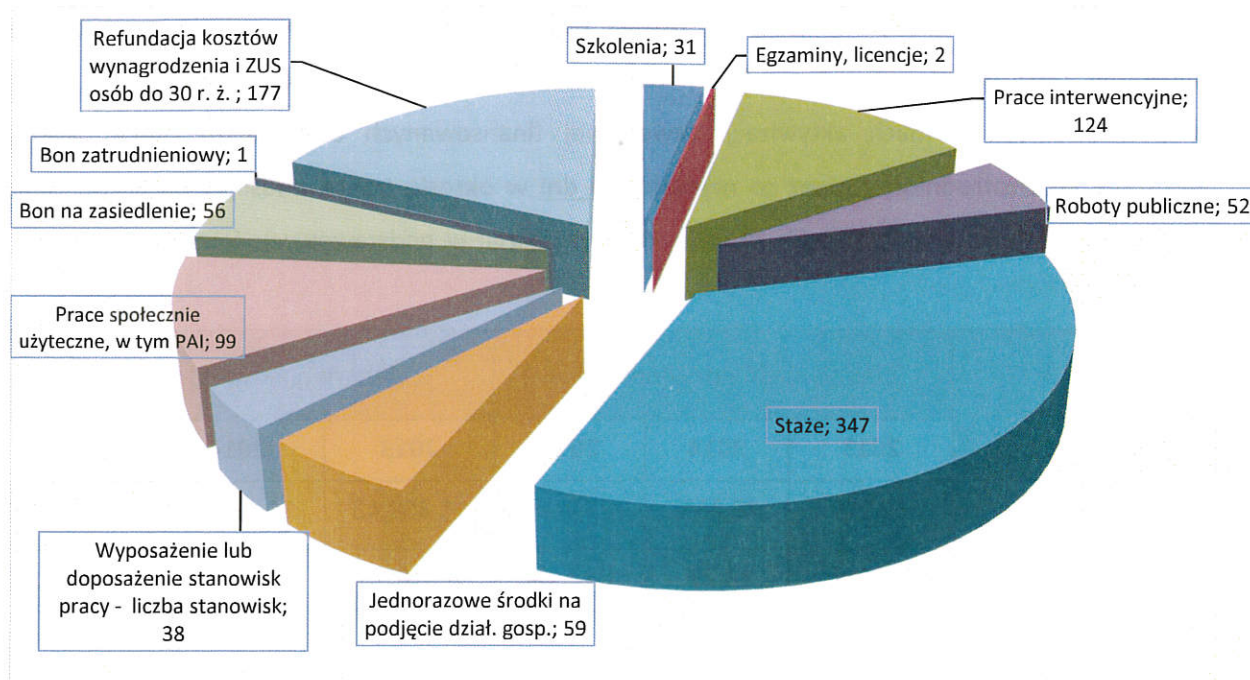
- Udział doradców zawodowych w *Targach Szkolnych* organizowanych przez **Gimnazjum w Mogilnie** wraz z **Poradnią Psychologiczno - Pedagogiczna w Mogilnie**.
- Udział dyrektora PUP, doradców zawodowych oraz pośredników pracy w spotkaniach z młodzieżą w ramach *Szkolnego Tygodnia Kariery* organizowanego przez **Zespół Szkół w Mogilnie**.

## 13. Udział osób bezrobotnych z terenu powiatu mogileńskiego w programach rynku pracy w 2016 roku

(Jest to liczba osób bezrobotnych, które zostały skierowane do odbywania poszczególnych form aktywizacji lub korzystały ze wsparcia w ramach wszystkich realizowanych przez PUP programów rynku pracy).

Lp.	Forma aktywizacji	Liczba osób skierowanych w 2016 roku wg stanu na dzień 31.10.2016 r. (w ramach wszystkich programów)				
		Gmina Mogilno	Gmina Strzelno	Gmina Jeziora Wielkie	Gmina Dąbrowa	OGÓŁEM
1.	Szkolenia	14	7	6	4	31
2.	Egzaminy, licencje	1	1	0	0	2
3.	Prace interwencyjne	71	28	13	12	124
4.	Roboty publiczne	23	9	8	12	52
5.	Staże	186	97	33	31	347
6.	Jednorazowe środki na podjęcie dział. gosp.	38	14	5	2	59
7.	Wyposażenie lub doposażenie stanowisk pracy - liczba stanowisk	26	7	5	0	38
8.	Prace społecznie użyteczne, w tym Program Aktywizacja i Integracja	31	10	30	28	99
9.	Bon na zasiedlenie	33	15	3	5	56
10.	Bon zatrudnieniowy	0	0	0	1	1
11.	Refundacja kosztów wynagrodzenia i ZUS osób do 30 r. ż.	105	36	20	16	177
OGÓŁEM		528	224	123	111	986





## 15. Efektywność podstawowych form aktywizacji zawodowej

Wskaźniki efektywności zatrudnieniowej i kosztowej podstawowych form aktywizacji zawodowej definiuje się następująco:

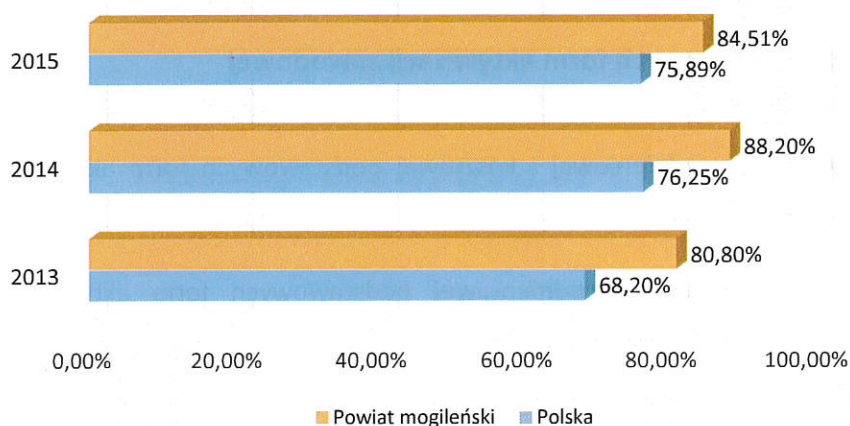
- wskaźniki efektywności zatrudnieniowej** podstawowych form aktywizacji zawodowej, rozumiane jako udział procentowy liczby osób, które w trakcie lub po zakończeniu udziału w podstawowych formach aktywizacji zawodowej zostały wykazane jako zatrudnione, w stosunku do liczby osób, które zakończyły udział w podstawowych formach aktywizacji zawodowej,
- wskaźniki efektywności kosztowej** podstawowych form aktywizacji zawodowej, rozumiane jako stosunek kwoty wydatków Funduszu Pracy poniesionych przez samorzady powiatowe na finansowanie podstawowych form aktywizacji zawodowej do liczby osób, które w trakcie lub po zakończeniu udziału w podstawowych formach aktywizacji zawodowej zostały wykazane jako zatrudnione.

W 2015 roku wprowadzone zostały zmiany w formularzu sprawozdawczym o przychodach i wydatkach Funduszu Pracy MPIPS – 02 służące poprawie mierzenia efektywności zatrudnieniowej - wykorzystano możliwość pozyskiwania danych z ZUS o tytułach do ubezpieczenia płatników składek.

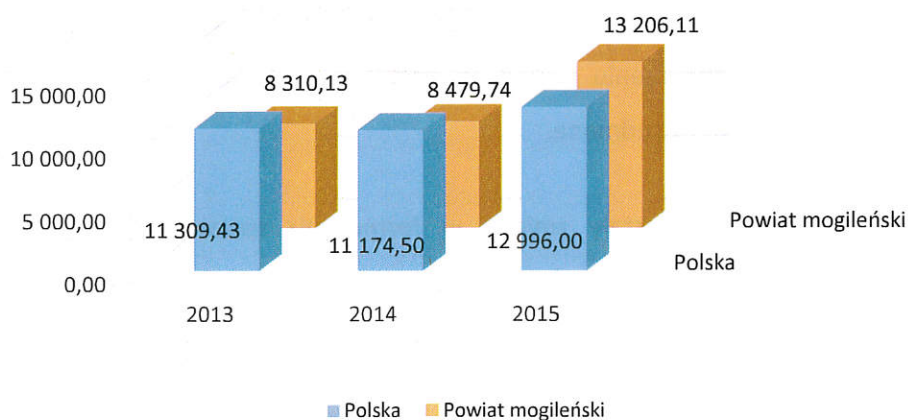
Określona ustawą definicja wskaźników została doprecyzowana do celów ujęcia w statystyce publicznej jako udział procentowy liczby osób, które w trakcie lub po zakończeniu udziału w podstawowych formach aktywizacji zawodowej finansowanych z Funduszu Pracy, zostały wykazane jako **zatrudnione, przez co najmniej 30 dni w okresie trzech miesięcy** od zakończenia udziału, w stosunku do liczby osób, które zakończyły udział w podstawowych formach aktywizacji zawodowej.

Obszar	Efektywność zatrudnieniowa			Efektywność kosztowa (w zł)		
	2013	2014	2015	2013	2014	2015
Polska	68,2%	76,25%	75,89%	11 309,43	11 174,50	12 996,00
Powiat mogileński	80,8%	88,2%	84,51%	8 310,13	8 479,74	13 206,11

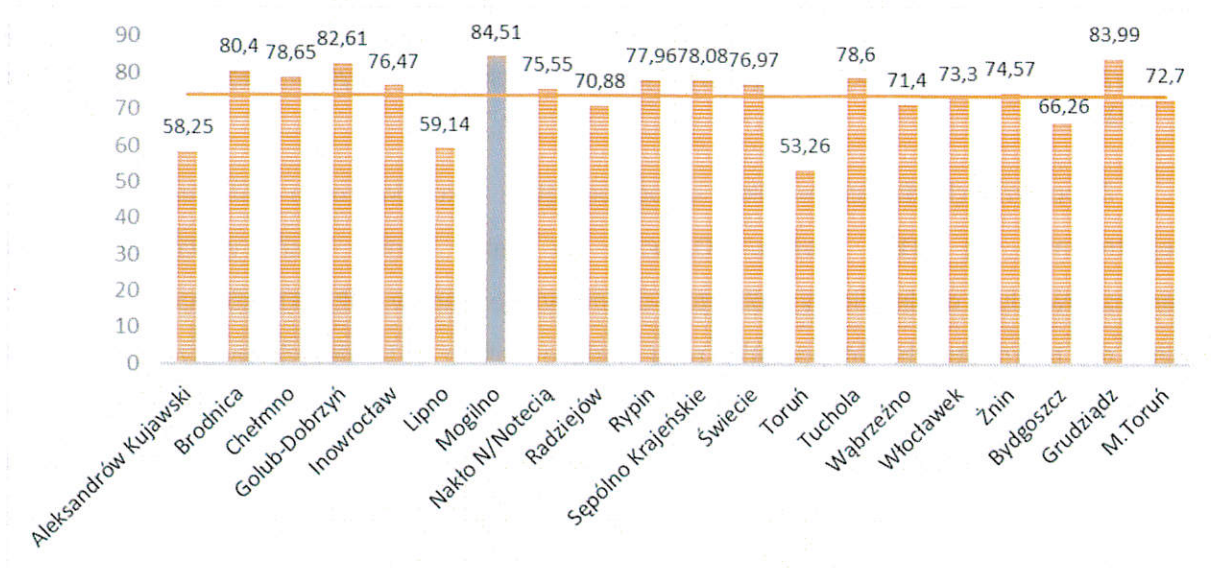
### EFEKTYWNOŚĆ ZATRUDNIENIOWA



### EFEKTYWNOŚĆ KOSZTOWA



EFEKTYWNOŚĆ ZATRUDNIENIOWA  
W WOJEWÓDZTWIE KUJAWSKO - POMORSKIM W 2015 ROKU



### III. Pozostałe informacje

#### 1. Informacja na temat wydanych decyzji administracyjnych, zaświadczeń oraz wypłaconych świadczeń obligacyjnych w okresie od 1 stycznia do 31 października 2016 r.

Z powyższych danych wynika, iż od początku roku do końca października 2016 r. zarejestrowało się **3194 osoby**. Oznacza to taką samą ilość wydanych decyzji o zarejestrowaniu. Z ogólnej liczby osób, które dokonały rejestracji w PUP, 741 osób nabyło prawo do zasiłku dla bezrobotnych. Od początku roku wydano około **3613 decyzji** wyłączających osoby z ewidencji PUP. Powodem wyłączenia w większości są: podjęcia pracy **2130** (w tym pracy subsydiowanej, takiej jak: roboty publiczne, prace interwencyjne, podjęcia pracy w ramach refundacji kosztów zatrudnienia skierowanego bezrobotnego; także pracy w wyniku przyznania bonu na zasiedlenie), niestawiennictwo, rezygnacja osoby, nabycie prawa do emerytury, renty lub świadczenia przedemerytalnego, brak gotowości do podjęcia pracy, przerwanie stażu, a także odmowa przyjęcia propozycji pracy lub innej formy pomocy określonej w ustawie (o promocji zatrudnienia i instytucjach rynku pracy). Z tytułu odmów i nie podjęcia pracy lub innej formy pomocy oferowanej przez Urząd – status bezrobotnego utraciły **172 osoby**.

W przypadku nienależnie pobranych świadczeń zapadają decyzje o ich zwrocie. Od początku bieżącego roku wydano ich **22**. Są to decyzje o zwrocie nienależnie pobranego zasiłku dla bezrobotnych, stypendium oraz dodatku aktywizacyjnego. W bieżącym roku wystawiono 4 tytuły wykonawcze i skierowano sprawy do egzekucji skarbowej. Łączna ilość toczących się egzekucji skarbowych wynosi 15.

W przypadku braku spłaty nienależnie przyznanych środków w ramach instrumentów rynku pracy czy innych form pomocy, takich jak jednorazowe środki na podjęcie działalności gospodarczej lub środki finansowe w związku z przyznaniem bonu na zasiedlenie, sprawy kierowane są do egzekucji sądowej, a w dalszej kolejności do egzekucji komorniczej. W roku 2016 wniesiono łącznie 4 pozwy do Sądu Rejonowego w Mogilnie. Łączna ilość spraw sądowych jakie toczą się obecnie w Sądzie wynosi 2, natomiast egzekucji komorniczych – 3.

Spśród **17** odwołań jakie w tym roku wpłynęły do tut. Urzędu, 13 z nich zostało wysłanych do rozpatrzenia do Wojewody Kujawsko-Pomorskiego w Bydgoszczy: w stosunku do 10 odwołań decyzje zostały utrzymane w mocy, w stosunku do 1 odwołania uchylono zaskarżoną decyzję i przekazano sprawę do ponownego rozpatrzenia, natomiast w przypadku 2 odwołań nie zapadła jeszcze decyzja Wojewody. Pozostałe 4 odwołania jakie wniesiono, zostało uwzględnionych i na podstawie art. 132 Kodeksu postępowania administracyjnego, Urząd Pracy wydał nowe decyzje, na

podstawie których uchylili lub zmienili zaskarżone decyzje. Przeważająca liczba odwołań odnosi się do wydanych decyzji, na skutek których osoby utraciły status bezrobotnego z powodu nieusprawiedliwionego niestawiennictwa, odmowy przyjęcia propozycji pracy lub niepodjęcia pracy po skierowaniu.

Każdorazowo przed wydaniem decyzji, pracownicy PUP w toku prowadzonych postępowań administracyjnych zbierają stosowne oświadczenia, dowody i inne informacje mające na celu ustalenie faktycznego stanu mającego wpływ lub mogącego mieć wpływ na status osoby bezrobotnej.

Wydawane są także decyzje o upływie okresu pobierania zasiłku dla bezrobotnych (od początku roku do chwili obecnej wydano ich **306**), decyzje, w których osoby bezrobotne nabywają prawo do zasiłku po 90 lub 180 dniach (od początku roku do chwili obecnej wydano ich **80**) oraz decyzje o przyznaniu (**191**) oraz o utracie prawa do dodatku aktywizacyjnego (**142**), a także o przyznaniu prawa do stypendium stażowego (**348**) i stypendium szkoleniowego (**31**).

Dla potrzeb osób zarejestrowanych w PUP oraz tych, którzy nie figurują w rejestrze tut. Urzędu wydawane są zaświadczenia. W okresie od stycznia do października b.r. wydano ich łącznie **1400**. W większości są to zaświadczenia o zarejestrowaniu w PUP Mogilno, o wysokości uzyskiwanych dochodów tytułu pobieranych świadczeń, o nie figurowaniu w rejestrze PUP, a także zaświadczenia niezbędne do ustalenia wysokości emerytury lub renty.

W ramach współpracy z innymi jednostkami, takimi jak: Policja, Sąd, ZUS, KRUS, Komornik Sądowy, Inspekcja Pracy i inne, PUP udziela odpowiedzi na złożone wnioski o udostępnienie danych osobowych, bądź też realizuje zajęcia komornicze. Należy zaznaczyć, że niejednokrotnie wniosek wszczynający sprawę zawiera zapytanie o dwie lub więcej osób bezrobotnych.

Dwukierunkowa wymiana informacji pomiędzy Urzędem Pracy a jednostkami organizacyjnymi pomocy społecznej i jednostkami organizacyjnymi obsługującymi świadczenia rodzinne na temat wspólnych beneficjentów obszaru rynku pracy i pomocy społecznej na poziomie lokalnym, odbywa się drogą elektroniczną za pomocą platformy komunikacyjnej (SEPI).

**Świadczenia obowiązkowe wypłacone przez Powiatowy Urząd Pracy w Mogilnie do dnia 31 października 2016 r.**

Nazwa świadczenia	Wypłacona kwota
Zasiłki dla bezrobotnych wraz ze składkami na ubezpieczenie społeczne	4.616.535,87 zł
Dodatki aktywizacyjne	276.050,50 zł

**2. Punkty informacyjno-konsultacyjne Powiatowego Urzędu Pracy w Mogilnie mieszczące się na terenie powiatu mogileńskiego**

Na terenie powiatu mogileńskiego działają trzy punkty informacyjno-konsultacyjne Powiatowego Urzędu Pracy w Mogilnie. Mieszczą się one w **Jeziorach Wielkich 98**, w **Dąbrowie** (w budynku Urzędu Gminy przy ul. Kasztanowej 16) oraz w **Strzelnie** (w budynku MGOPS przy ul. Sportowej 6).

Punkty te cieszą się dużym zainteresowaniem wśród osób bezrobotnych.

Od początku istnienia punkty informacyjne skupiają się przede wszystkim na działalności informacyjnej polegającej na udzielaniu osobom bezrobotnym i poszukującym pracy informacji z zakresu ustawy o promocji zatrudnienia i instytucjach rynku pracy, dotyczących statusu osoby bezrobotnej, przysługujących świadczeń z tytułu pozostawania bez pracy, a także informacji na temat możliwości aktywizacji zawodowej.

Przedmiotowe zadania realizowane są między innymi poprzez stały dostęp do informacji na temat aktualnych ofert pracy, szkoleń, środków pieniężnych będących w dyspozycji PUP w Mogilnie, np. na rozwój działalności gospodarczej.

Osoby obsługujące punkty informacyjne systematycznie aktualizują tablicę ogłoszeń. Dzięki zainstalowanym infokioskom osoby zainteresowane mogą samodzielnie zapoznać się ze stroną internetową Urzędu Pracy w Mogilnie, z katalogiem oferowanych usług, przejrzeć oferty pracy, w tym oferty pracy zagranicznej. Istnieje również możliwość przeprowadzenia bezpośredniej rozmowy telefonicznej osoby bezrobotnej z pracownikami merytorycznymi Urzędu Pracy za pośrednictwem bezpłatnej infolinii (800-119-199).

W punktach udzielana jest także informacja na temat możliwości dokonania elektronicznej rejestracji (tzw. prerejestracji), a w przypadku osób nie posiadających dostępu do internetu informacja o możliwości skorzystania z bezpłatnego dostępu do internetu w celu dokonania prerejestracji na miejscu w punkcie. Po wypełnieniu specjalnego formularza elektronicznego i jego przekazaniu do PUP w Mogilnie, system wyznacza osobie chcącej się zarejestrować termin i godzinę

wizyty w urzędzie pracy, nie dłuższy niż 7 dni roboczych, by dostarczyć pozostałe niezbędne do rejestracji dokumenty.

Ponadto w punktach wydawane są druki i wnioski związane z działalnością PUP. Za pośrednictwem Punktów, z zachowaniem przepisów ustawy o ochronie danych osobowych, przekazywane są do PUP Mogilno m.in. umowy o pracę osób bezrobotnych podejmujących zatrudnienie, zaświadczenia o niezdolności do pracy na skutek choroby, zwolnienia lekarskie, wnioski o przyznanie dodatku aktywizacyjnego, wnioski o skierowania na staż i inne.

DYREKTOR  
Powiatowego Urzędu Pracy w Mogilnie

*Ewa Strzelecka*