



POWIATOWY URZĄD PRACY W MOGILNIE
Obrońców Mogilna 1, 88-300 Mogilno
tel. (0-52) 315-18-42 lub 315-21-94, fax (0-52) 315-18-41
<http://www.pupmogilno.pl> e-mail: tomo@praca.gov.pl

AO-072-11/KG/2017

Mogilno, dn. 27.11.2017 r.



*Biuro
Rady Powiatu
w Mogilnie*

W związku ze zbliżającym się terminem posiedzenia Rady Powiatu w Mogilnie, Powiatowy Urząd Pracy w Mogilnie w załączeniu przekazuje materiały informacyjne z realizacji zadań PUP, sytuacji na rynku pracy w Powiecie Mogileńskim oraz aktywizacji lokalnego rynku pracy w 2017 r.

Z poważaniem

DYREKTOR
Powiatowego Urzędu Pracy w Mogilnie

Ewa Strzelecka

Powiatowy Urząd Pracy w Mogilnie

*Informacja z realizacji zadań Powiatowego Urzędu Pracy w Mogilnie,
sytuacja na rynku pracy w Powiecie Mogileńskim
oraz aktywizacja lokalnego rynku pracy w 2017 roku*

Mogilno, listopad 2017

I. Statystyka lokalnego rynku pracy

W powiecie mogileńskim spadek bezrobocia na przestrzeni co najmniej trzyletnim jest zjawiskiem, które nie dokonuje się samoczynnie. Częściowo zjawisko to dokonuje się dzięki planowanym i skutecznie realizowanym działaniom Powiatowego Urzędu Pracy w Mogilnie wykonywanym przy współpracy ze wszystkimi partnerami lokalnego rynku pracy, przy zaangażowaniu środków finansowych krajowego Funduszu Pracy, jak i Środków Europejskiego Funduszu Społecznego. Mimo spadku, bezrobocie na naszym terenie nadal jest wysokie i stanowi jeden z najważniejszych problemów społecznych. Skuteczne rozwiązanie problemów społecznych musi odbywać się poprzez tworzenie warunków do tego, aby każdy mieszkaniec powiatu odnalazł swoje miejsce w lokalnej społeczności i realizował się zawodowo, a swoją pracą przyczynił się do wzrostu własnej i społecznej aktywności ekonomicznej.

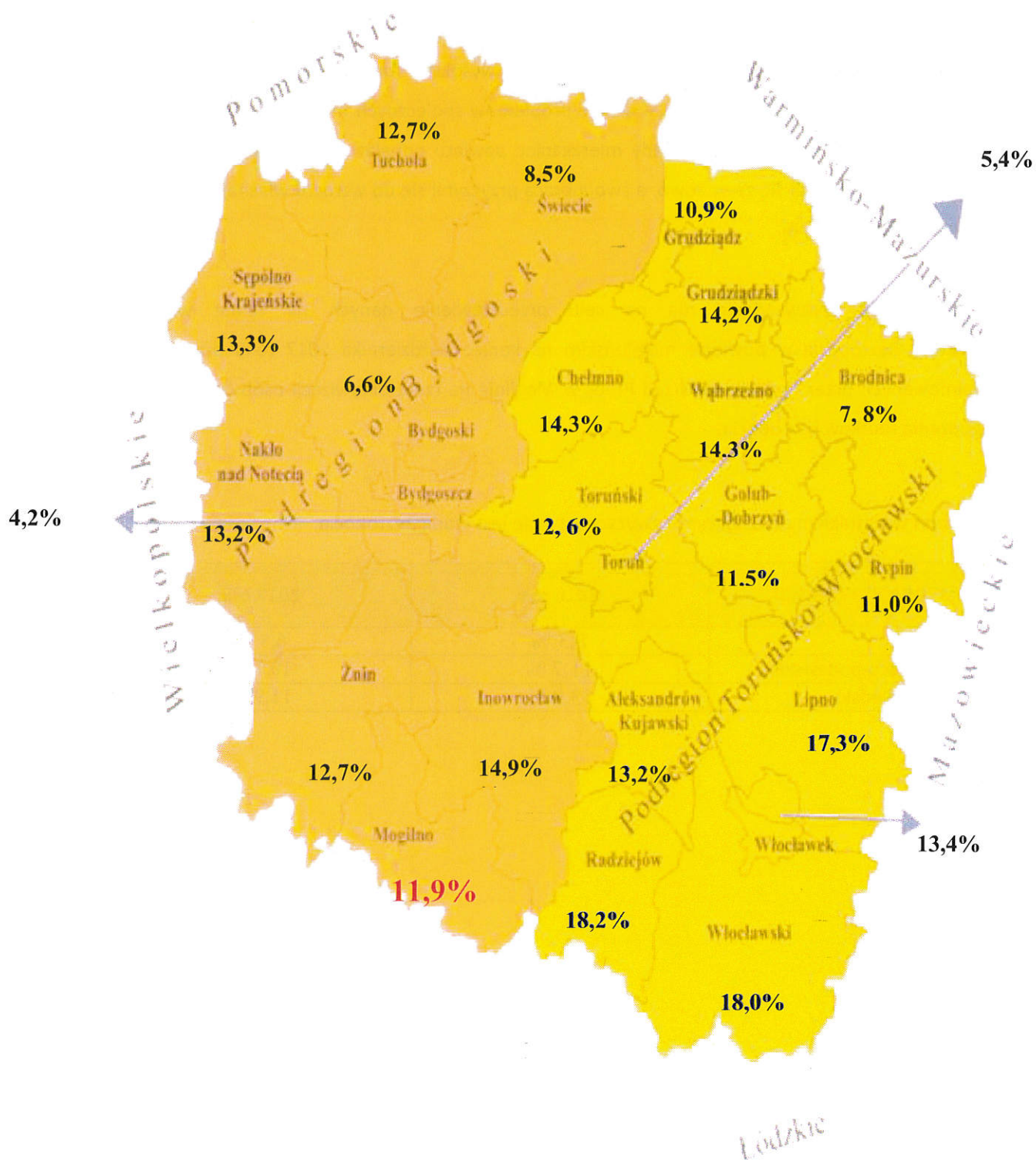
Niniejsze sprawozdanie ma na celu przedstawienie danych na temat wielkości i struktury bezrobocia w powiecie mogileńskim na koniec października 2017 roku oraz działań podejmowanych przez Powiatowy Urząd Pracy w Mogilnie na rzecz aktywizacji osób bezrobotnych i łagodzenia skutków bezrobocia.

Pierwszym wskaźnikiem obrazującym powyższą sytuację jest stopa bezrobocia.

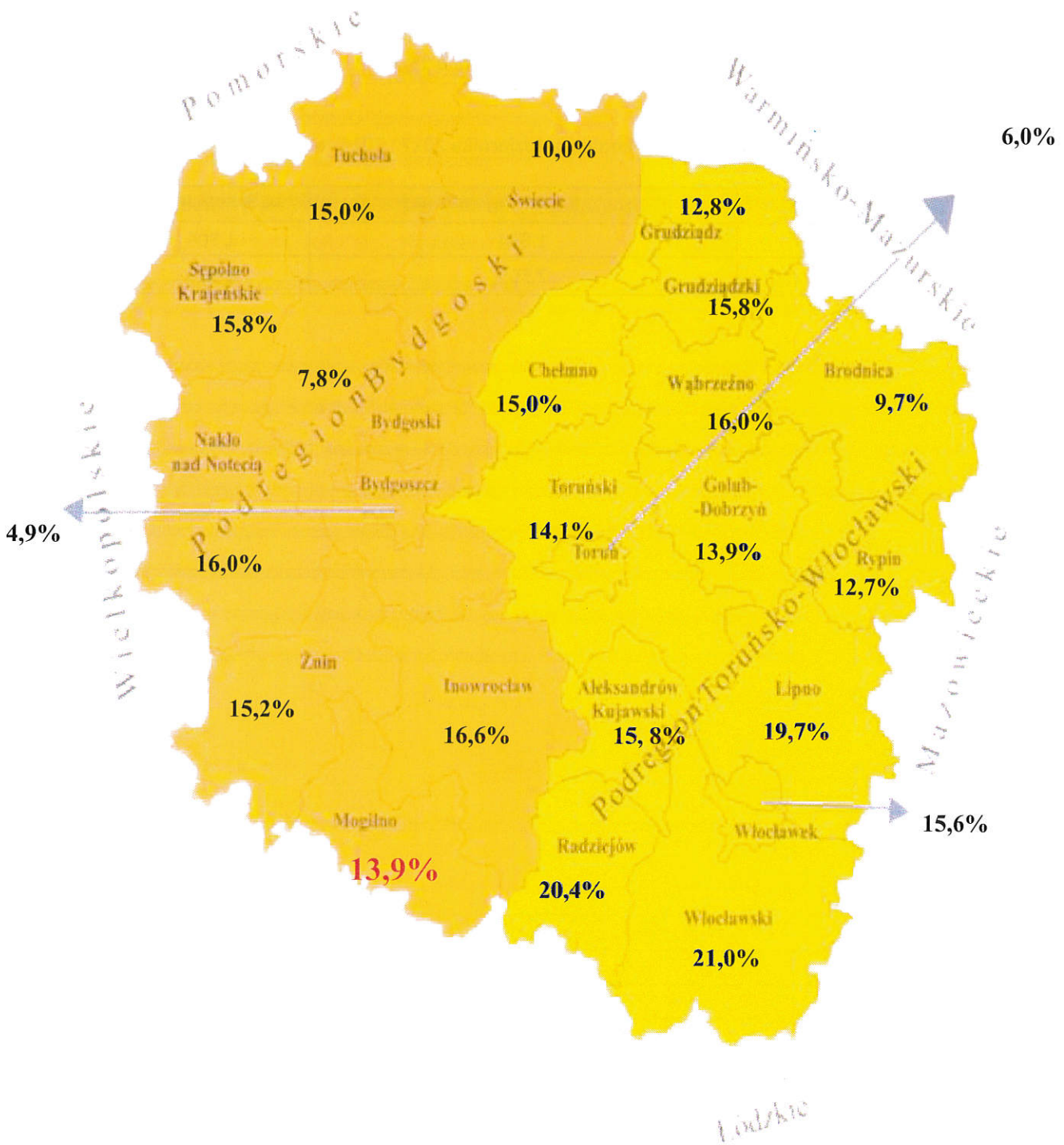
STOPA BEZROBOCIA	2016 rok	2017 rok
Polska	8,3 %	6,8 %
Woj. kujawsko-pomorskie	11,7 %	10,1 %
Powiat mogileński	13,9 %	11,9 %

Poniżej przedstawiamy stopę bezrobocia w powiatach województwa kujawsko-pomorskiego w 2017 i 2016 roku.

**Stopa bezrobocia (%) w powiatach województwa kujawsko-pomorskiego
wg stanu nadzień 30.09.2017 roku**



Stopa bezrobocia (%) w powiatach województwa kujawsko-pomorskiego
wg stanu na dzień 30.09.2016 roku



Stan i struktura bezrobocia

1. Poziom i dynamika bezrobocia

W końcu października 2017 roku w ewidencji Powiatowego Urzędu Pracy w Mogilnie zarejestrowanych były 1934 osoby bezrobotne. Oznacza to **spadek** poziomu bezrobocia **w porównaniu** do października 2016 roku (2305) o **371 osób** tj. o 19,2 %.

Liczba bezrobotnych zarejestrowanych na koniec października 2017 i 2016 roku

Miesiąc	Ogólna liczba bezrobotnych	w tym kobiety
październik 2017 r.	1 934	1 304
październik 2016 r.	2 305	1 529

Bezrobotni zarejestrowani wg miast i gmin w 2017 roku:

Gmina/miesiąc		I	II	III	IV	V	VI	VII	VIII	IX	X
Miasto Mogilno	ogólnie	582	574	557	529	523	507	509	504	496	446
	kobiet	383	371	359	344	343	335	334	334	323	298
Gmina Mogilno	ogólnie	644	635	620	568	545	519	535	553	544	535
	kobiet	407	402	396	367	367	359	370	380	355	354
Miasto Strzelno	ogólnie	389	386	372	356	344	340	334	336	310	283
	kobiet	251	251	241	238	240	235	236	239	226	209
Gmina Strzelno	ogólnie	377	371	347	328	303	287	275	291	278	246
	kobiet	226	213	199	193	186	184	186	199	185	164
Dąbrowa	ogólnie	245	240	231	182	176	167	175	170	163	167
	kobiet	162	156	155	123	126	118	125	125	116	125
Jeziora Wielkie	ogólnie	314	304	289	252	244	232	248	248	248	257
	kobiet	181	174	164	146	142	138	153	154	150	154
Razem	ogólnie	2551	2510	2416	2215	2135	2052	2076	2102	2039	1934
	kobiet	1610	1567	1514	1411	1404	1369	1404	1431	1355	1304

2. Bilans bezrobotnych

Okres od stycznia do października 2017 roku charakteryzuje się przewagą odpływu bezrobotnych (wyrejestrowano łącznie 3203 osoby) nad napływem bezrobotnych (zarejestrowano 2749 osób). Należy zauważyć, że spośród ogólnej liczby osób zarejestrowanych, aż 2252 osoby (co stanowi 82,0%) zarejestrowało się po raz kolejny.

Spośród 3203 osób bezrobotnych wyłączonych z ewidencji najwięcej, bo 1808 osób (co stanowi 56,4%) wyłączone z powodu podjęcia pracy. Z powodu nie potwierdzenia gotowości do pracy wyłączone z ewidencji 316 osób (9,9%), z tytułu odmowy bez uzasadnionej przyczyny propozycji pracy lub innej formy pomocy oferowanej przez Urząd, albo z powodu niepodjęcia pracy czy innych form aktywizacji oferowanych przez Urząd wyłączone 126 osób (3,9%). Natomiast z powodu dobrowolnej rezygnacji ze statusu osoby bezrobotnej wyłączone z ewidencji 231 osób (co stanowi 7,2 %).

Dla porównania, rok 2016 charakteryzował się również przewagą odpływu bezrobotnych z ewidencji (wyrejestrowano 3611 osób) nad napływem (zarejestrowano 3195 osób). Spośród 3195 osób zarejestrowanych, 2427 osób stanowili rejestrujący się po raz kolejny (76,0%). Łącznie wyłączone z ewidencji 3611 bezrobotnych z tego 2129 osób (czyli 58,9%) z tytułu podjęcia pracy. Z powodu nie potwierdzenia gotowości do pracy wyłączone z ewidencji 353 osoby (9,8%). Z tytułu odmowy bez uzasadnionej przyczyny propozycji pracy lub innej formy aktywizacji oferowanej przez Urząd lub z tytułu niepodjęcia pracy czy innej formy aktywizacji, status utraciły 172 osoby (czyli 4,8%), zaś z powodu dobrowolnej rezygnacji ze statusu osoby bezrobotnej wyrejestrowano 288 osób (co daje 8,0 %).

3. Bezrobotni na wsi

Osoby bezrobotne mieszkające na wsi zarejestrowane w Powiatowym Urzędzie Pracy w Mogilnie:

Miesiąc	Liczba bezrobotnych	Kobiety
październik 2017 r.	1205	797
październik 2016 r.	1391	923

Liczba osób bezrobotnych zamieszkałych na wsi wg wykształcenia:

Wyszczególnienie	Wyższe	Policealne	Ogólne	Zawodowe	Gimnazjalne
Październik 2017	72	231	145	455	302
Październik 2016	88	269	180	492	362

4. Struktura bezrobocia

4.1. Zarejestrowane kobiety

Bezrobotne kobiety zarejestrowane w Powiatowym Urzędzie Pracy w Mogilnie:

Stan na koniec:	Ilość kobiet	% ogółu bezrobotnych
Października 2017 r.	1304	67,4
Października 2016 r.	1529	66,3

4.2. Zarejestrowani bezrobotni z prawem do zasiłku

Stan na:	ilość osób	% ogółu bezrobotnych	ilość kobiet	% ogółu kobiet	ilość mężczyzn	% ogółu mężczyzn
Październik 2017 r.	386	19,9	242	18,5	144	22,8
Październik 2016 r.	460	19,9	291	19,0	169	21,8

4.3. Zarejestrowani bezrobotni wg wieku (w 2017 roku)

wiek	ogółem	% długotrwale bezrobotnych	kobiety	% długotrwale bezrobotnych
18-24	358	23,7	239	27,7
25-34	560	43,4	433	50,6
35-44	445	47,9	331	53,5
45-54	305	46,5	190	49,0
55-59	194	52,6	111	58,5
60-64	72	47,2	0	0

4.4. Zarejestrowani bezrobotni wg wieku (w 2016 roku)

wiek	ogółem	% długotrwale bezrobotnych	kobiety	% długotrwale bezrobotnych
18-24	418	22,5	281	27,7
25-34	659	40,4	490	45,9
35-44	516	45,9	381	51,4
45-54	392	43,4	230	45,2
55-59	224	49,1	129	51,2
60-64	96	58,3	18	72,2

4.5. Zarejestrowani bezrobotni do 30 roku życia (w tym do 25 roku)

Udział osób bezrobotnych do 30 roku życia, którzy należą do grupy osób w szczególnej sytuacji na rynku pracy, nie stanowi już tak dużego problemu jak w latach poprzednich. Choć w ostatnim roku odnotowano wzrost zarówno ich liczby, jak i udziału wobec ogółu bezrobotnych. Udział ten podlega rocznym wahaniom - wiąże się to bezpośrednio z napływem osób młodych kończących naukę w szkole i rejestrujących się oraz kończących staż. Bezrobotni w wieku do 30 lat na koniec października 2017 roku stanowili 32,1% ogółu bezrobotnych (tj. 621 osób), z tego **358 bezrobotnych to osoby do 25 roku życia** (co stanowi 18,5 %). W stosunku do października 2016 roku, osób do 25 roku było 418 tj.18,1%.

4.6. Zarejestrowani bezrobotni wg poziomu wykształcenia

Bardzo niepokojącym zjawiskiem w 2017 roku jest utrzymujący się wciąż na wysokim poziomie udział osób bez kwalifikacji zawodowych, który na koniec października 2017 wynosił 29,9 % ogółu bezrobotnych (tj.578 osób). W strukturze bezrobocia najwięcej osób posiada wykształcenie zawodowe - 36,0%. Nieco mniej stanowią osoby posiadające wykształcenie gimnazjalne i poniżej - 24,0%, najmniej liczna grupa posiada wykształcenie wyższe - 7,2%. Udział osób bez kwalifikacji w październiku 2016 wynosił 13,9% (tj. 321 osób), z wykształceniem zawodowym 33,5%, gimnazjalnym i niższym 24,2%, a z wykształceniem wyższym 7,8 %.

Tabela: Zarejestrowani bezrobotni według wykształcenia w 2017 roku

wykształcenie	ogółem	% długotrwale bezrobotnych	kobiety	% długotrwale bezrobotnych
wyższe	139	34,5	113	37,2
policealne i średnie zawodowe	398	38,0	302	42,4
średnie ogólnokształcące	243	44,0	201	47,8
zasadnicze zawodowe	695	42,6	427	50,1
gimnazjalne i poniżej	459	47,3	261	57,0

Tabela: Zarejestrowani bezrobotni według wykształcenia w 2016 roku

wykształcenie	ogółem	% długotrwale bezrobotnych	kobiety	% długotrwale bezrobotnych
wyższe	179	30,7	141	29,8
policealne i średnie zawodowe	473	37,6	365	39,4
średnie ogólnokształcące	321	38,3	247	42,9
zasadnicze zawodowe	773	41,6	457	49,0
gimnazjalne i poniżej	559	45,6	319	52,0

4.7. Osoby powyżej 50. roku życia

Osoby powyżej 50 roku życia znajdują się w szczególnie trudnej sytuacji na rynku pracy. Udział tej grupy stanowi 22,1% (428 osób) wobec ogółu bezrobotnych. Ich udział w latach poprzednich systematycznie wzrastał, po czym uległ obniżeniu w ostatnim okresie, co zilustrowano w poniższej tabeli.

Miesiąc	Liczba bezrobotnych	Ilość kobiet
Październik 2017 r.	428	206
Październik 2016 r.	524	270

4.8. Zarejestrowani bezrobotni według podziału na profile pomocy


Liczba bezrobotnych z ustalonym profilem pomocy na koniec października 2017 wynosiła 1930 osób (w tym 1302 kobiety), z tego **profil I** posiada 13 osób (w tym 9 kobiet), **profil II** posiada 1239 osób (w tym 833 kobiety), **profil III** posiada 678 osób (w tym 460 kobiet).

W stosunku do stanu na koniec października 2016 roku sytuacja przedstawiała się następująco: ogółem osób bezrobotnych z ustalonym profilem było 2301 osób (w tym 1528 kobiet), z tego profil I posiadało 40 osób (w tym 28 kobiet), profil II posiadało 1568 osób (w tym 1056 kobiet), profil III posiadały 693 osoby (w tym 444 kobiety).

**II. Aktywizacja osób bezrobotnych z terenu powiatu mogileńskiego
w roku 2017 (stan na 31.10.2017 r.)**

1. Środki na realizację aktywnych form przeciwdziałania bezrobociu oraz środki Krajowego Funduszu Szkoleniowego w latach 2016 - 2017 będące w dyspozycji PUP w Mogilnie

Lp.	Cel/Program	Rok 2016	Rok 2017 /stan na 31.10.2017/
1.	Środki Funduszu Pracy przyznane przez Ministerstwo Pracy i Polityki Społecznej	3 286 412,00	2 553 934,00
2.	Środki na realizację projektów pozakonkursowych współfinansowanych z Europejskiego Funduszu Społecznego	2 825 488,00	3 101 566,00
3.	Środki z rezerwy Ministra Pracy i Polityki Społecznej	1 622 700,00	1 300 000,00
4.	Środki Krajowego Funduszu Szkoleniowego (wraz z rezerwą)	232 500,00	163 800,00
5.	Środki na realizację zadania, o którym mowa w art. 150f ustawy (refundacja części kosztów wynagrodzenia, nagród oraz składek na ubezpieczenia społeczne za skierowanych bezrobotnych do 30 roku życia)	1 566 000,00	2 543 800,00
RAZEM		9 533 100,00	9 663 100,00



2. Podział i wykorzystanie środków Funduszu Pracy (algorytm) na aktywizację osób bezrobotnych wg stanu na 31.10.2017 r.

Lp.	Forma aktywizacji	Plan limitów	Zaangażowanie środków	Środki do wykorzystania
1.	Szkolenia	39 195,79	28 633,47	10 562,32
2.	Studia podyplomowe	10 000,00	9 847,70	152,30
3.	Egzaminy	500,00	230,00	270,00
4.	Prace interwencyjne	885 138,75	885 138,75	0,00
5.	Roboty publiczne	235 862,00	235 861,34	0,66
6.	Staże	711 155,56	707 865,63	3 289,93
7.	Bon zatrudnieniowy	1 218,90	1 218,90	0,00
8.	Bon na zasiedlenie	296 100,00	296 100,00	0,00
9.	Jednorazowe środki na podjęcie dział. gosp. oraz utworzenie lub przystąpienie do spółdzielni socjalnej	93 988,00	80 000,00	13 988,00
10.	Wyposażenie lub doposażenie stan. pracy	160 000,00	160 000,00	0,00
11.	Koszty dojazdu	25 000,00	16 675,26	8 324,74
12.	Koszty opieki nad dzieckiem i osobą zależną	7 000,00	5 521,53	1 478,47
13.	Prace społecznie użyteczne	80 775,00	73 510,00	7 265,00
14.	Badania lekarskie i psychologiczne	7 000,00	6 313,99	686,01
15.	Refundacja składek KRUS	1 000,00	0,00	1 000,00
Ogółem		2 553 934,00	2 506 916,57	47 017,43

3. Aktywizacja zawodowa osób niepełnosprawnych

Powiatowy Urząd Pracy w Mogilnie w roku 2017 w ramach środków PFRON realizuje dodatkowe zadania wspierające rehabilitację zawodową osób niepełnosprawnych bezrobotnych oraz poszukujących pracy niepozostających w zatrudnieniu.

Lp.	Przeznaczenie środków PRFON	Rok 2017		
		Limit (w zł)	Środki zaangażowane (w zł)	Liczba osób zaktywizowanych
1.	Środki na rozpoczęcie działalności gospodarczej	30 000,00	30 000,00	1
2.	Wyposażenie lub doposażenie stanowiska pracy dla osoby niepełnosprawnej	30 000,00	30 000,00	1
Razem		60 000,00	60 000,00	2

Ponadto osoby niepełnosprawne zarejestrowane jako bezrobotne, są osobami w szczególnej sytuacji na rynku pracy i korzystają z form aktywizacji finansowanych ze środków Funduszu Pracy oraz Europejskiego Funduszu Społecznego. Ogółem według stanu na dzień 31.10.2017 r. zaktywizowane zostały 23 osoby niepełnosprawne: 7 osób - staże, 7 osób – prace interwencyjne, 3 osoby - prace społecznie użyteczne, 3 osoby – bon na zasiedlenie, 1 osoba – roboty publiczne, 1 osoba – szkolenie, 1 osoba – skierowana na wyposażone lub doposażone stanowisko pracy.

4. Dodatkowe środki z rezerwy Funduszu Pracy na realizację programów aktywizacji zawodowej osób bezrobotnych

Stan zaangażowania dodatkowo pozyskanych środków z rezerwy Funduszu Pracy w realizowanych programach przedstawiono na dzień 31.10.2017 r.

Program regionalny "Wiek naszym atutem" (wiek 30-50, w szczególności kobiety, os. bez wykształcenia średniego, os. długotrwale bezrobotne) Okres realizacji: 20.03.2017 - 31.12.2019 r.					
Lp.	Forma aktywizacji	Limit	Środki zaangażowane	Środki niewykorzystane	Liczba os. skierowanych
1.	Staże	61 755,00*	61 755,00	0,00	11
2.	Prace interwencyjne	88 100,00	88 086,05	13,95	15
3.	Roboty publiczne	17 050,00	17 050,00	0,00	3
4.	Jednorazowe środki na podjęcie dz. gosp.	60 000,00**	40 000,00	20 000,00	2
5.	Refundacja kosztów wyposażenia lub doposażenia stanowiska pracy	80 000,00	80 000,00	0,00	4
6.	Szkolenia	6 965,00	6 962,40	2,60	2
Ogółem		313 870,00***	293 853,45	20 016,55	37

* w tym 1 400 zł to wkład własny ze środków Funduszu Pracy przyznanych wg algorytmu

** w tym 12 470 zł to wkład własny ze środków Funduszu Pracy przyznanych wg algorytmu

*** w tym 13 870 zł to wkład własny ze środków Funduszu Pracy przyznanych wg algorytmu

Program "Praca dla każdego" (wszystkie osoby bezrobotne) Okres realizacji: 28.03.2017 - 31.12.2019 r.					
Lp.	Forma aktywizacji	Limit	Środki zaangażowane	Środki niewykorzystane	Liczba os. skierowanych
1.	Staże	135 850,00	134 530,00	1 320,00	21
2.	Prace interwencyjne	91 790,00	91 785,82	4,18	16
3.	Bony na zasiedlenie	253 860,00	253 860,00	0,00	34
4.	Jednorazowe środki na podjęcie dz. gosp.	140 000,00	120 000,00	20 000,00	6
5.	Refundacja kosztów wyposażenia lub doposażenia stanowiska pracy	280 000,00	280 000,00	0,00	14
6.	Roboty publiczne	41 850,00	41 850,00	0,00	9
7.	Szkolenia - ogółem	56 650,00	56 460,34	189,66	19
Ogółem		1 000 000,00	978 486,16	21 513,84	119

5. Projekty współfinansowane z Europejskiego Funduszu Społecznego



Unia Europejska
Europejski Fundusz Społeczny



Projekt realizowany w ramach Inicjatywy na rzecz zatrudnienia ludzi młodych.

Zaangażowanie środków w projekcie pozakonkursowym „**Aktywizacja osób młodych pozostających bez pracy w powiecie mogileńskim (III)**” realizowanym w 2017 r. w ramach Programu Operacyjnego Wiedza Edukacja Rozwój na dzień 31.10.2017 r.

Projekt realizowany w okresie od 01.01.2017 r. – 31.08.2018 r.

Rok 2017					
Lp.	Forma aktywizacji	Limit (w zł)	Środki zaangażowane (w zł)	Środki do wykorzystania (w zł)	Liczba os. zaktywizowanych
1.	Poradnictwo zawodowe	0,00	0,00	0,00	239
2.	Pośrednictwo pracy	0,00	0,00	0,00	190
3.	Staż	1 096 786,00	1 033 559,96	63 226,04	190
4.	Jednorazowe środki na podjęcie działalności gosp.	380 000,00	379 786,51	213,49	19
5.	Bon na zasiedlenie	224 420,00	216 920,00	7 500,00	30
Ogółem		1 701 206,00	1 630 266,47	70 939,53	239

* Liczba uczestników projektu nie jest sumą uczestników poszczególnych form aktywizacji ze względu na fakt, iż uczestnicy w ramach projektu korzystają z więcej niż jednej formy wsparcia.



WOJEWÓDZTWO
KUJAWSKO-POMORSKIE



Unia Europejska
Europejski Fundusz Społeczny



Zaangażowanie środków w projekcie pozakonkursowym „**Wsparcie aktywności zawodowej osób bezrobotnych w powiecie mogileńskim (III)**” realizowanym w ramach Regionalnego Programu Operacyjnego Województwa Kujawsko-Pomorskiego na lata 2014-2020 na dzień 31.10.2017 r.

Projekt realizowany w okresie od 01.01.2017 r. – 31.12.2017 r.

Lp.	Forma aktywizacji	Limit (w zł)	Środki zaangażowane (w zł)	Środki do wykorzystania (w zł)	Liczba os. zaktywizowanych
1.	Pośrednictwo pracy	0,00	0,00	0,00	110
2.	Staż	600 562,00	556 239,09	44 322,91	91
3.	Jednorazowe środki na podjęcie działalności gosp.	360 000,00	340 000,00	20 000,00	17
4.	Wyposażenie stanowiska pracy dla skier. bezrobotnego	439 798,00	419 796,57	20 001,43	19
Ogółem		1 400 360,00	1 316 035,66	84 324,34	127*

* Liczba uczestników projektu nie jest sumą uczestników poszczególnych form aktywizacji ze względu na fakt, iż uczestnicy w ramach projektu korzystają z więcej niż jednej formy wsparcia.

6. Krajowy Fundusz Szkoleniowy w 2016 roku



W 2017 roku PUP dysponuje środkami Krajowego Funduszu Szkoleniowego przyznanymi według algorytmu oraz pozyskanymi z rezerwy KFS.

- Na finansowanie w 2017 r. w ramach Krajowego Funduszu Szkoleniowego działań na rzecz kształcenia ustawicznego pracowników i pracodawców PUP w Mogilnie otrzymał kwotę w wysokości **144 800 zł, w ramach której udzielono wsparcia 16 pracodawcom.**

Krajowy Fundusz Szkoleniowy - 2017

Forma	Limit (w zł)	Środki zaangażowane (w zł)	Do wydatkowania (w zł)
Kształcenie ustawiczne pracowników i pracodawcy	144 800,00	144 776,00	24,00
Suma	144 800,00	144 776,00	24,00

- W ramach **środków rezerwy** Krajowego Funduszu Szkoleniowego, w wysokości **19 000,00 zł** dofinansowanie działań na rzecz kształcenia ustawicznego pracowników i pracodawców uzyskało **4 pracodawców.**

Krajowy Fundusz Szkoleniowy - rezerwa (2017)

Forma	Limit (w zł)	Środki zaangażowane (w zł)	Do wydatkowania (w zł)
Kształcenie ustawiczne pracowników i pracodawcy	19 000,00	18 320,00	680,00
Suma	19 000,00	18 320,00	680,00

Maksymalny koszt szkolenia ze środków KFS przewidziany na 1 uczestnika wynosi 4 000 zł w roku.

7. Refundacja kosztów zatrudnienia skierowanych bezrobotnych do 30 roku życia

Koszty realizacji instrumentu w latach 2017-2018 (stan na dzień 31.10.2017 r.)

ROK 2017				ROK 2018		
Limit	Środki zaangażowane	Środki do dyspozycji	Liczba osób skierowanych	Limit	Środki zaangażowane	Środki do dyspozycji
2 543 800,00	2 543 800,00	0,00	102	2 543 800,00	1 499 087,79	1 044 712,21

8. Pośrednictwo pracy

Pracownicy PUP w Mogilnie pełniący funkcję doradcy klienta w sposób indywidualny w zależności od ustalonego profilu pomocy udzielają pomocy bezrobotnym i poszukującym pracy w uzyskaniu odpowiedniego zatrudnienia oraz pracodawcom w pozyskaniu pracowników o poszukiwanych kwalifikacjach zawodowych.

Doradcy klienta podtrzymują kontakty z Pracodawcami w celu określenia ich potrzeb kadrowych oraz pozyskiwania ofert pracy. We współpracy z WUP w Toruniu prowadził badania ankietowe lokalnego rynku pracy.

W 2017 roku pracodawcy sygnalizowali potrzeby kadrowe związane z:

- transportem (kierowca kat C, CE)
- budownictwem (robotnik budowlany)
- przemysłem przetwórczym (spawacz, pakowacz)

Liczba krajowych ofert pracy oraz podjęć pracy w latach 2013 – 2017

Rok	2013	2014	2015	2016	2017 (stan na 31.10.2017 r.)
Liczba ofert pracy	1 681	2 169	2 686	2 490	2 012
Liczba podjęć pracy*	2 444	2 706	2 715	2 488	1 779

* liczba zawiera nie tylko podjęcia pracy w wyniku działalności pośrednictwa pracy, lecz wszystkie zgłoszone podjęcia pracy przez osoby bezrobotne w danym roku.

W celu lepszego doboru kandydatów do pracy wg stanu na 31.10.2017 r. zorganizowano **49 giełd pracy**, na które zgłosiło się **216 osób**. Pracodawcy poszukiwali pracowników w następujących zawodach: pakowacz (11 giełd), robotnik (6 giełd), pracownik budowlany (4 giełdy); po 3 giełdy zorganizowano w celu poszukiwania: magazyniera, sprzedawcy i stolarza, po 2 giełdy odbyły się w zawodach: specjalista ds. szkoleń, sortowacz surowców wtórnych, brukarz, ślusarz i mechanik; natomiast po 1 giełdzie przeprowadzono w celu rekrutacji: lakiernika, monterę sieci, pracownika biurowego, pracownika działu marketingu, kucharza, pracownika produkcji, pokojowej, operatora podnośnika i kierowcy wózka widłowego.

9. Zatrudnianie cudzoziemców oraz Europejskie Służby Zatrudnienia

Powiatowy Urząd Pracy w Mogilnie wykonuje zadania związane z procedurami zatrudniania cudzoziemców w Polsce.

- Pracodawca, który zamierza zatrudnić cudzoziemca ma obowiązek dokonania rejestracji w PUP **Oświadczenia o zamiarze powierzenia pracy cudzoziemcowi**.

W PUP w Mogilnie wg stanu na dzień 31.10.2017 r. dokonano rejestracji **2 332 Oświadczeń**.

- Pracodawcy prowadzący działalność na terenie powiatu mogileńskiego zamierzający zatrudnić cudzoziemców na podstawie **Zezwolenia na pracę**, zwracają się do PUP w Mogilnie z wnioskami o wydanie **Informacji starosty nt. możliwości zaspokojenia potrzeb kadrowych podmiotu powierzającego wykonywanie pracy cudzoziemcowi**.

PUP w Mogilnie wg stanu na dzień 31.10.2017 r. wydał **44** takie **Informacje** dotyczące **328 miejsc pracy**.

Zamiar powierzenia wykonywania pracy cudzoziemcowi w 2017 roku zgłaszało 40 pracodawców.

Głównym pracodawcą zamierzającym zatrudniać cudzoziemców (1 602 osoby) jest Przedsiębiorstwo Handlowo - Usługowe „Biznes - Servis” Sp. z o. o., ul. Kujawska 6, 88-320 Strzelno. Jednak pracownicy, którym powierza pracę nie wykonują pracy na terenie powiatu mogileńskiego.

Pozostałych 39 pracodawców z terenu powiatu mogileńskiego zamierzało powierzyć pracę 730 osobom, w tym 537 osobom wykonującym pracę na terenie naszego powiatu.

Powierzenie pracy cudzoziemcom w ponad 98% dotyczy obywateli Ukrainy.

/Dla porównania w 2015 roku wg stanu na dzień 31.10.2015 r. zarejestrowano 1 311 Oświadczeń oraz wydano 18 Informacji dotyczących 155 miejsc pracy. Zamiar powierzenie pracy zgłosiło 13 pracodawców. Natomiast w roku ubiegłym wg stanu na dzień 31.10.2016 r. zarejestrowano 1 354 Oświadczenia, wydano 48 Informacji dotyczących 180 miejsc pracy, a zamiar powierzenia pracy cudzoziemcowi zgłaszało 21 pracodawców./



EURES – Europejskie Służby Zatrudnienia

Z pomocy pośrednika pracy realizującego zadania EURES w PUP mogą korzystać wszystkie osoby (nie tylko bezrobotne), zainteresowane ofertami pracy będącymi w dyspozycji sieci EURES.

Pośrednik pracy:

- udziela informacji dot. wymagań stawianych przez pracodawcę,
- udziela informacji nt. warunków życia i pracy w krajach Europejskiego Obszaru Gospodarczego,
- udziela informacji nt. sposobów i metod poszukiwania pracy za granicą,
- pomaga w poszukiwaniu pracy, w tym również może wysyłać dokumenty aplikacyjne do pracodawcy zagranicznego.

W 3 kwartałach 2017 roku zgłoszono 804 oferty pracy na 4 063 miejsca.

Zdecydowana większość ofert pracy EURES skierowana jest do osób, które znają język obcy w stopniu co najmniej komunikatywnym (głównie język niemiecki i angielski) i posiadają doświadczenie zawodowe na oferowanym stanowisku, co często stanowi barierę dla osób bezrobotnych. Rzadkością są oferty dla osób bez kwalifikacji zawodowych, taki jak np. pracownik magazynu czy pracownik w rolnictwie.

Dotychczas w 2017 r. najczęściej występującymi ofertami pracy były oferty w zawodach: elektryk, kierowca samochodów ciężarowych, spawacz, kucharz, kelner, stolarz, ślusarz, opiekun osoby starszej, pielęgniarka.

10. Szkolenia

W miesiącu czerwcu br. PUP w Mogilnie zorganizował **szkolenie grupowe**, w ramach dodatkowo pozyskanych środków z rezerwy Funduszu Pracy: „Spawanie w metodzie MAG (135)” dla **10 osób** bezrobotnych.

Ponadto osoby zainteresowane szkoleniem, które uzasadnią jego celowość, mogą zostać skierowane na szkolenie w trybie indywidualnym. Kwota przewidziana na sfinansowanie kosztów szkolenia należnego jednostce szkolącej dla 1 osoby to maksymalnie 4 000 zł.

Na dzień 31.10.2017 r. na **szkolenia w trybie indywidualnym** skierowanych zostało **18 osób**.

Rodzaje szkoleń zrealizowanych w roku 2017 w trybie indywidualnym :

- 1) Operator koparko-ładowarki w zakresie III klasy uprawnień – 1 osoba
- 2) Szkolenie dla kandydatów na instruktorów kat. B – 1 osoba
- 3) Prawo jazdy kat. C – 6 osób
- 4) Prawo jazdy kat. C+E – 1 osoba
- 5) Kwalifikacja wstępna przyspieszona w zakresie bloku programowego C, C+E. C1, C1+E – 3 osoby
- 6) Kwalifikacja wstępna przyspieszona w zakresie przewozu rzeczy – 1 osoba
- 7) Spawanie w metodzie MAG 135 – 3 osoby
- 8) Kurs inseminacyjny – 1 osoba
- 9) Torty artystyczne – autorska pracownia – 1 osoba

W 2017 roku **1 osoba** bezrobotna skorzystała z finansowania kosztów egzaminu niezbędnego do podjęcia pracy w zakresie Prawo jazdy kat. C – 1 osoba

W 2017 roku PUP finansował Studia Podyplomowe dla 3 osób bezrobotnych w zakresach:

1. Rozliczenia kadrowo-płacowe
2. Edukacja przedszkolna i wczesnoszkolna z modułem programowania
3. Przygotowanie pedagogiczne

11. Poradnictwo zawodowe i informacja zawodowa

Usługa rynku pracy, polegająca na udzielaniu bezrobotnym i poszukującym pracy pomocy w wyborze odpowiedniego zawodu i miejsca zatrudnienia oraz pracodawcom w doborze kandydatów do pracy i we wspieraniu rozwoju zawodowego pracodawcy i jego pracowników.

Usługi poradnictwa zawodowego obejmują:

- porady (w formie indywidualnej i grupowej) dla osób bezrobotnych lub poszukujących pracy, ułatwiające wybór zawodu, zmianę kwalifikacji, podjęcie odpowiedniej pracy,
- informację o zawodach, rynku pracy oraz możliwościach szkolenia i kształcenia, z wykorzystaniem zasobów informacji w formie drukowanej, audiowizualnej i innych technik przekazu informacji,
- kierowanie na specjalistyczne badania psychologiczne i lekarskie umożliwiające wydanie opinii o przydatności zawodowej do pracy i zawodu albo kierunku szkolenia,
- pomoc pracodawcom w doborze kandydatów do pracy – udzielanie informacji i doradztwo w zakresie pozyskania kandydatów na dane stanowisko pracy oraz określaniu zadań i czynności zawodowych jakie będą wykonywane w trakcie odbywania formy aktywizacji, a także we wspieraniu rozwoju zawodowego pracodawcy i jego pracowników.

W bieżącym roku udzielono osobom bezrobotnym **porad zawodowych**:

1) z **indywidualnych** porad zawodowych skorzystały **294** osoby

2) z **grupowych** porad zawodowych skorzystały **82** osoby:

- w poradach grupowych prowadzonych przez doradców zawodowych PUP udział wzięło **45 osób**:

tematyka porad grupowych:

- „Kompetencje i predyspozycje zawodowe”
- „Mój potencjał”
- „Moje miejsce na rynku pracy”
- „Zarządzanie karierą”
- „Dogonić pracę”

- w poradach grupowych realizowanych w siedzibie PUP przez pracowników Centrum Informacji i Planowania Kariery Zawodowej w Bydgoszczy udział wzięło **37 osób**:

tematyka porad grupowych:

- „*Żeby chciało nam się chcieć – czyli o motywacji do działania*”
- „*Dobry cel - dobra praca. O sztuce planowania kariery zawodowej*”
- „*Odkrywanie swojego potencjału zawodowego*”
- „*Umiejętności pracy w zespole jako kluczowa umiejętność pożądana przez pracodawców*”
- „*Adaptacja w miejscu pracy*”

Z indywidualnych informacji zawodowych wg stanu na dzień 31.10.2017 r. skorzystało 95 osób.

Skierowania na badania lekarskie lub psychologiczne w celu określenia predyspozycji do wykonywania pracy/zawodu lub szkolenia finansowane ze środków Funduszu Pracy wydano **89 osobom bezrobotnym**.

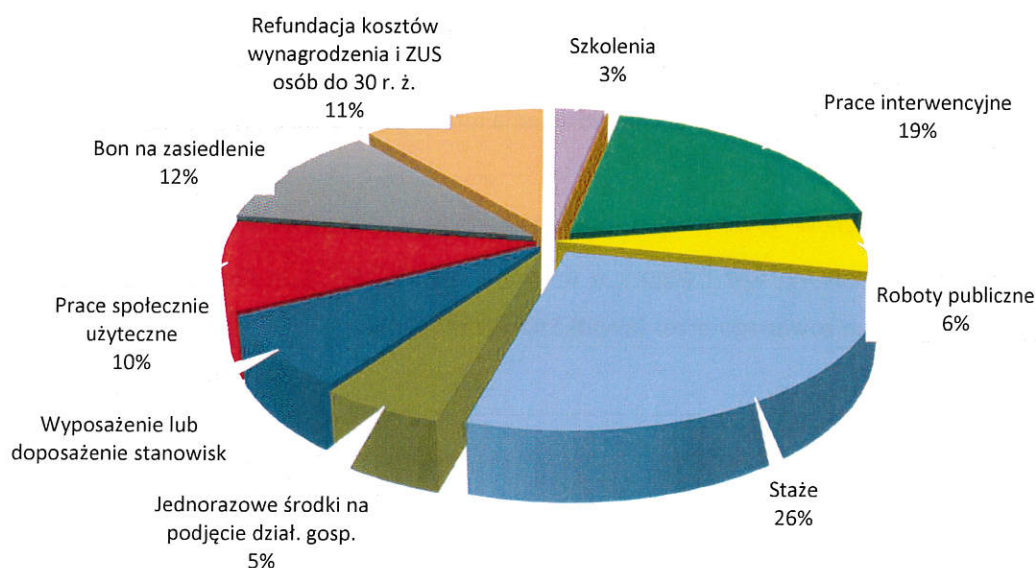
12. Współpraca PUP w Mogilnie ze szkołami z terenu powiatu mogileńskiego w 2017 roku

- Udział doradcy zawodowego i kierownika CAZ w spotkaniu z pracodawcami dotyczącym kształcenia młodocianych pracowników organizowanym w dniu 18.01.2017 r. w **Zespole Szkół w Mogilnie**.
- Spotkanie doradców zawodowych w siedzibie PUP w dniu 22.02.2017 r. z uczniami klas III **Gimnazjum ZS z Dąbrowy** w celu udzielenia informacji zawodowej (2 spotkania z udziałem 33 uczniów).
- Udział doradców zawodowych oraz pośredników pracy w spotkaniach z uczniami klas maturalnych techników i liceów w dniach 18-19.10.2017 r. w ramach **Szkolnego Tygodnia Kariery** organizowanego przez **Zespół Szkół w Mogilnie**.

13. Udział osób bezrobotnych z terenu powiatu mogileńskiego w programach rynku pracy w 2017 roku

(Jest to liczba osób bezrobotnych, które zostały skierowane do odbywania poszczególnych form aktywizacji lub korzystały ze wsparcia w ramach wszystkich realizowanych przez PUP programów rynku pracy).

Lp.	Forma aktywizacji	Liczba osób skierowanych w 2017 roku wg stanu na dzień 31.10.2017 r. (w ramach wszystkich programów)				
		Gmina Mogilno	Gmina Strzelno	Gmina Jeziora Wielkie	Gmina Dąbrowa	OGÓŁEM
1.	Szkolenia	12	7	7	2	28
2.	Egzaminy, licencje	0	1	0	0	1
3.	Prace interwencyjne	108	34	23	9	174
4.	Roboty publiczne	22	16	9	5	52
5.	Staże	124	47	33	34	238
6.	Jednorazowe środki na podjęcie dział. gosp.	31	5	7	5	48
7.	Wyposażenie lub doposażenie stanowisk pracy	41	16	3	11	71
8.	Prace społecznie użyteczne	24	16	27	21	88
9.	Bon na zasiedlenie	62	20	9	13	104
10.	Refundacja kosztów wynagrodzenia i ZUS osób do 30 r. ż.	62	18	13	9	102
OGÓŁEM		486	180	131	109	906



14. Efektywność podstawowych form aktywizacji zawodowej

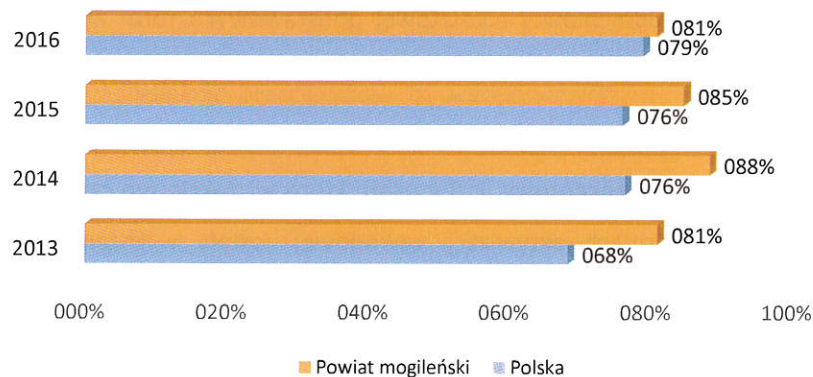
Wskaźniki efektywności zatrudnieniowej i kosztowej podstawowych form aktywizacji zawodowej definiuje się następująco:

- **wskaźniki efektywności zatrudnieniowej** podstawowych form aktywizacji zawodowej, rozumiane jako udział procentowy liczby osób, które w trakcie lub po zakończeniu udziału w podstawowych formach aktywizacji zawodowej zostały wykazane jako zatrudnione, w stosunku do liczby osób, które zakończyły udział w podstawowych formach aktywizacji zawodowej,
- **wskaźniki efektywności kosztowej** podstawowych form aktywizacji zawodowej, rozumiane jako stosunek kwoty wydatków Funduszu Pracy poniesionych przez samorządy powiatowe na finansowanie podstawowych form aktywizacji zawodowej do liczby osób, które w trakcie lub po zakończeniu udziału w podstawowych formach aktywizacji zawodowej zostały wykazane jako zatrudnione.

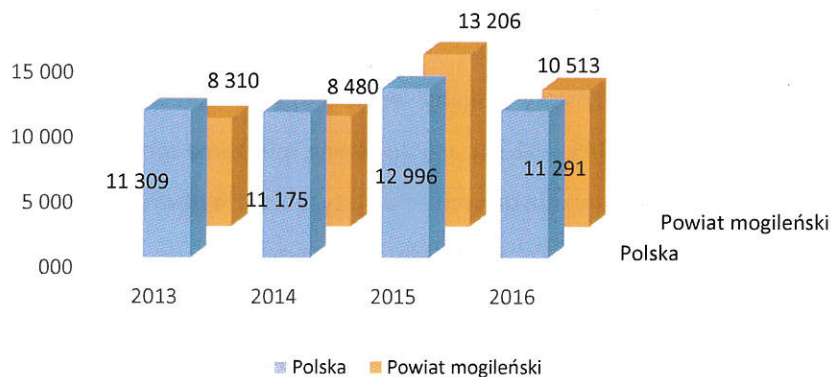
W 2015 roku wprowadzone zostały zmiany w formularzu sprawozdawczym o przychodach i wydatkach Funduszu Pracy MPIPS – 02 służące poprawie mierzenia efektywności zatrudnieniowej - **wykorzystano możliwość pozyskiwania danych z ZUS o tytułach do ubezpieczenia płatników składek.** Określona ustawą definicja wskaźników została doprecyzowana do celów ujęcia w statystyce publicznej jako udział procentowy liczby osób, które w trakcie lub po zakończeniu udziału w podstawowych formach aktywizacji zawodowej finansowanych z Funduszu Pracy, zostały wykazane jako **zatrudnione, przez co najmniej 30 dni w okresie trzech miesięcy** od zakończenia udziału, w stosunku do liczby osób, które zakończyły udział w podstawowych formach aktywizacji zawodowej.

Obszar	Efektywność zatrudnieniowa				Efektywność kosztowa (w zł)			
	2013	2014	2015	2016	2013	2014	2015	2016
Polska	68,2%	76,25%	75,89%	78,74%	11 309,43	11 174,50	12 996,00	11 291,09
Powiat mogileński	80,8%	88,2%	84,51%	80,69%	8 310,13	8 479,74	13 206,11	10 512,68

EFEKTYWNOŚĆ ZATRUDNIENIOWA



EFEKTYWNOŚĆ KOSZTOWA



III. Pozostałe informacje

1. Informacja na temat wydanych decyzji administracyjnych, zaświadczeń oraz wypłaconych świadczeń obligacyjnych w okresie od 1 stycznia do 31 października 2017 r.

Z powyższych danych wynika, że od początku roku do końca października 2017 r. zarejestrowało się **2749** osób. Oznacza to taką samą ilość wydanych decyzji o zarejestrowaniu. Z ogólnej liczby osób, które dokonały rejestracji w PUP, **686** osób nabyło prawo do zasiłku dla bezrobotnych. Od początku roku wydano **3203 decyzje** wyłączające osoby z ewidencji PUP.

Powodem wyłączenia w większości są: podjęcia pracy 1868 (w tym pracy subsydiowanej, takiej jak: roboty publiczne, prace interwencyjne, podjęcia pracy w ramach refundacji kosztów zatrudnienia skierowanego bezrobotnego, także pracy w wyniku przyznania bonu na zasiedlenie oraz pracy niesubsydiowanej, takiej jak: podjęcie działalności gospodarczej czy pracy sezonowej), niestawiennictwo, rezygnacja osoby, nabycie prawa do emerytury, renty lub świadczenia przedemerytalnego, brak gotowości do podjęcia pracy, przerwanie stażu, a także odmowa przyjęcia propozycji pracy lub innej formy pomocy określonej w ustawie (o promocji zatrudnienia i instytucjach rynku pracy). Z tytułu odmów i nie podjęcia pracy lub innej formy pomocy oferowanej przez Urząd – status bezrobotnego utraciło 126 osób.

W przypadku nienależnie pobranych świadczeń zapadają decyzje o ich zwrocie. Od początku bieżącego roku (do końca października) wydano ich 22. Są to decyzje o zwrocie nienależnie pobranego zasiłku dla bezrobotnych, stypendium oraz dodatku aktywizacyjnego. W bieżącym roku wystawiono 8 tytułów wykonawczych i skierowano sprawy do egzekucji skarbowej.

W przypadku braku spłaty nienależnie przyznanych środków w ramach instrumentów rynku pracy czy innych form pomocy, takich jak jednorazowe środki na podjęcie działalności gospodarczej lub środki finansowe w związku z przyznaniem bonu na zasiedlenie, sprawy kierowane są do egzekucji sądowej, a w dalszej kolejności do egzekucji komorniczej. W roku 2017 wniesiono łącznie 7 pozwów do Sądu Rejonowego w Mogilnie. Łączna ilość spraw sądowych jakie toczą się obecnie w Sądzie wynosi: 6, natomiast egzekucji komorniczych: 6.

Spośród 18 odwołań jakie w tym roku wpłynęły do tut. Urzędu, 11 z nich zostało wysłanych do rozpatrzenia do Wojewody Kujawsko-Pomorskiego w Bydgoszczy: w stosunku do 6 odwołań decyzje zostały utrzymane w mocy, w stosunku do 3 odwołań uchylono zaskarżoną decyzję i przekazano sprawę do ponownego rozpatrzenia, w stosunku do 1 odwołania uchylono zaskarżoną decyzję w całości i przywrócono status i prawo do zasiłku od dnia jego utraty, natomiast w przypadku 1 odwołania nie zapadła jeszcze decyzja Wojewody. Pozostałe 7 odwołań jakie wniesiono, zostało uwzględnionych i na podstawie art. 132 Kodeksu postępowania administracyjnego, Urząd Pracy wydał nowe decyzje, na podstawie których uchylił lub zmienił zaskarżone decyzje. Przeważająca liczba odwołań odnosi się do wydanych decyzji, na skutek których osoby utraciły status bezrobotnego z powodu nieusprawiedliwionego niestawiennictwa, odmowy przyjęcia propozycji pracy lub niepodjęcia pracy po skierowaniu.

Każdorazowo przed wydaniem decyzji, pracownicy PUP w toku prowadzonych postępowań administracyjnych zbierają stosowne oświadczenia, dowody i inne informacje mające na celu ustalenie faktycznego stanu mającego wpływ lub mogącego mieć wpływ na status osoby bezrobotnej.

Wydawane są także decyzje o upływie okresu pobierania zasiłku dla bezrobotnych (od początku roku do końca października 2017 r. wydano ich 265), decyzje, w których osoby bezrobotne nabywają prawo do zasiłku po 90 lub 180 dniach (od początku roku wydano ich 75) oraz decyzje o przyznaniu (200) oraz o utracie prawa do dodatku aktywizacyjnego (188), a także o przyznaniu prawa do stypendium stażowego (344) i stypendium szkoleniowego (31).

Dla potrzeb osób zarejestrowanych w PUP oraz tych, którzy nie figurują w rejestrze tut. Urzędu wydawane są zaświadczenia. W okresie od stycznia do października b.r. wydano ich łącznie 1558 . W większości są to zaświadczenia o zarejestrowaniu w PUP Mogilno, o wysokości uzyskiwanych dochodów z tytułu pobieranych świadczeń, o nie figurowaniu w rejestrze PUP, a także zaświadczenia niezbędne do ustalenia wysokości emerytury lub renty.

W ramach współpracy z innymi jednostkami, takimi jak: Policja, Sąd, ZUS, KRUS, Komornik Sądowy, Inspekcja Pracy i inne, PUP udziela odpowiedzi na złożone wnioski o udostępnienie danych osobowych, bądź też realizuje zajęcia komornicze. Należy zaznaczyć, że niejednokrotnie wniosek wszczynający sprawę zawiera zapytanie o dwie lub więcej osób bezrobotnych.

Dwukierunkowa wymiana informacji pomiędzy Urzędem Pracy a jednostkami organizacyjnymi pomocy społecznej i jednostkami organizacyjnymi obsługującymi świadczenia rodzinne na temat wspólnych beneficjentów obszaru rynku pracy i pomocy społecznej na poziomie lokalnym, odbywa się drogą elektroniczną za pomocą platformy komunikacyjnej (SEPI). Stad ilość wydawanych zaświadczeń jest niższa z uwagi na możliwość uzyskania wymaganych danych bezpośrednio dzięki funkcjonowaniu platformy komunikacyjnej.

Świadczenia obligatoryjne wypłacone przez Powiatowy Urząd Pracy w Mogilnie do dnia 31 października 2017 r.

Nazwa świadczenia	Wypłacona kwota
Zasiłki dla bezrobotnych wraz ze składkami na ubezpieczenie społeczne	4.141.517,91 zł
Dodatki aktywizacyjne	262.762,50 zł

2. Punkty informacyjno-konsultacyjne Powiatowego Urzędu Pracy w Mogilnie mieszczące się na terenie powiatu mogileńskiego

Na terenie powiatu mogileńskiego działają trzy punkty informacyjno-konsultacyjne Powiatowego Urzędu Pracy w Mogilnie. Mieszczą się one w **Jeziorach Wielkich 98**, w **Dąbrowie** (w budynku Urzędu Gminy przy ul. Kasztanowej 16) oraz w **Strzelnie** (w budynku MGOPS przy ul. Sportowej 6).

Punkty te cieszą się sporym zainteresowaniem wśród osób bezrobotnych.

Od początku istnienia punkty informacyjne skupiają się przede wszystkim na działalności informacyjnej polegającej na udzielaniu osobom bezrobotnym i poszukującym pracy informacji z zakresu ustawy o promocji zatrudnienia i instytucjach rynku pracy, dotyczących statusu osoby bezrobotnej, przysługujących świadczeń z tytułu pozostawania bez pracy, a także informacji na temat możliwości aktywizacji zawodowej.

Przedmiotowe zadania realizowane są między innymi poprzez stały dostęp do informacji na temat aktualnych ofert pracy, szkoleń, środków pieniężnych będących w dyspozycji PUP w Mogilnie, np. na rozwój działalności gospodarczej.

Osoby obsługujące punkty informacyjne systematycznie aktualizują tablicę ogłoszeń. Dzięki dostępowi do strony internetowej Urzędu Pracy w Mogilnie osoby zainteresowane mogą zapoznać z katalogiem oferowanych usług, przejrzeć oferty pracy, w tym oferty pracy zagranicznej. Istnieje również możliwość przeprowadzenia bezpośredniej rozmowy telefonicznej osoby bezrobotnej z pracownikami merytorycznymi Urzędu Pracy za pośrednictwem bezpłatnej infolinii (800-119-199).

W punktach udzielana jest także informacja na temat możliwości dokonania elektronicznej rejestracji (tzw. prerejestracji), a w przypadku osób nie posiadających dostępu do internetu informacja o możliwości skorzystania z bezpłatnego dostępu do internetu w celu dokonania prerejestracji na miejscu w punkcie. Po wypełnieniu specjalnego formularza elektronicznego i jego przekazaniu do PUP w Mogilnie, system wyznacza osobie chcącej się zarejestrować termin i godzinę wizyty w urzędzie pracy, nie dłuższy niż 7 dni roboczych, by dostarczyć pozostałe niezbędne do rejestracji dokumenty.

Ponadto w punktach wydawane są druki i wnioski związane z działalnością PUP. Za pośrednictwem Punktów, z zachowaniem przepisów ustawy o ochronie danych osobowych, przekazywane są do PUP Mogilno m.in. umowy o pracę osób bezrobotnych podejmujących zatrudnienie, zaświadczenia o niezdolności do pracy na skutek choroby, zwolnienia lekarskie, wnioski o przyznanie dodatku aktywizacyjnego, wnioski o skierowania na staż i inne.