

**UCHWAŁA Nr XLIV/254/18
RADY POWIATU MOGILEŃSKIEGO
z dnia 16 listopada 2018 r.**

**zmieniająca uchwałę w sprawie uchwalenia Wieloletniej Prognozy Finansowej
Powiatu Mogileńskiego na lata 2018 – 2032**

Na podstawie art. 226, art. 228, art. 229, art. 230 z dnia 27 sierpnia 2009 r. o finansach publicznych (Dz.U. z 2017 poz.2077 t.j.)

**Rada Powiatu Mogileńskiego
uchwala, co następuje:**

§ 1.

W uchwale Rady Powiatu Mogileńskiego Nr XXXIV/189/17 dnia 15 grudnia 2017 r. w sprawie uchwalenia Wieloletniej Prognozy Finansowej Powiatu Mogileńskiego na lata 2018-2032 wprowadza się następujące zmiany:

1. Zmienia się załącznik nr 1 do uchwały zmienianej, który otrzymuje brzmienie jak w załączniku nr 1 do niniejszej Uchwały.
2. Zmienia się załącznik nr 2 do uchwały zmienianej, który otrzymuje brzmienie jak w załączniku nr 2 do niniejszej Uchwały.

§ 2

Wykonanie uchwały powierza się Zarządowi Powiatu Mogileńskiego.

§ 3. Uchwała wchodzi w życie z dniem podjęcia.



PRZEWODNICZĄCY
RADY POWIATU

Jan Bartecki

Uzasadnienie
do Uchwały Nr XLIV/254/18
Rady Powiatu Mogileńskiego z dnia 16 listopada 2018 r.

Podjęcie niniejszej uchwały w sprawie zmiany Wieloletniej Prognozy Finansowej na lata 2018-2032 r. związane jest z wprowadzeniem zgodności planu po stronie dochodów i wydatków oraz przychodów i rozchodów w 2018 r.

W załączniku nr 2 wprowadzono zmiany związane z przeniesieniem części zadań realizowanych ze środków unijnych na 2019r.:

- a) Projekt „Infostrada Kujaw i Pomorza 2” zmniejszono plan wydatków w 2018 r. o kwotę dofinansowania 298.391,00 zł.
- b) Projekt „Kształcenie zawodowe uczniów szkół Powiatu Mogileńskiego II” – dokonano zmiany kwoty wydatków w 2019 r. o 80.442,00 zł ,
- c) Projekt „Rodzina w Centrum 2” – dokonano zwiększenia projektu o 15.750,00 zł w tym w 2019 r. o 10.500,00 zł w 2020 r. o 5.250,00 zł

Ponadto wprowadzono przedsięwzięcie związane z zakupem sprzętu i licencji związanych z monitoringiem wizyjnym umożliwiającym sporządzanie i utrwalanie imiennego wykazu głosowań radnych oraz urządzeń pozwalających na transmitowanie i utrwalanie za pomocą urządzeń rejestrujących obraz i dźwięk obrad Rady Powiatu na kwotę 9.000,00 zł. Zadanie finansowane w 2019 r.




PRZEWODNICZĄCY
RADY POWIATU
Jan Bartecki

Wieloletnia prognoza finansowa 1)

załącznik nr 1 do
uchwały nr URP Nr XLIV/254/18
z dnia 2018-11-16


Wyszczególnienie	Dochody ogółem ^x	z tego:									
		Dochody bieżące ^x	w tym:						Dochody majątkowe ^x	w tym:	
			dochody z tytułu udziału we wpływach z podatku dochodowego od osób fizycznych	dochody z tytułu udziału we wpływach z podatku dochodowego od osób prawnych	Podatki i opłaty ³⁾	w tym:		z tytułu dotacji i środków przeznaczonych na cele bieżące		ze sprzedaży majątku ^x	z tytułu dotacji oraz środków przeznaczonych na inwestycje
						z podatku od nieruchomości	z subwencji ogólnej				
Lp	1	1.1	1.1.1	1.1.2	1.1.3	1.1.3.1	1.1.4	1.1.5	1.2	1.2.1	1.2.2
2018	64 898 003,18	62 432 606,18	7 972 457,00	250 000,00	1 428 900,00	0,00	32 852 933,00	14 844 830,18	2 465 397,00	338 612,00	2 126 785,00
2019	61 885 538,00	61 138 570,00	8 520 000,00	370 000,00	1 600 900,00	0,00	35 079 836,00	10 827 440,00	746 968,00	93 069,00	653 899,00
2020	60 988 569,00	60 227 128,00	8 636 098,00	363 300,00	1 529 900,00	0,00	36 181 436,00	8 701 267,00	761 441,00	8 146,00	753 295,00
2021	62 560 044,00	62 028 211,00	8 946 998,00	363 000,00	1 540 249,00	0,00	37 483 968,00	8 786 943,00	531 833,00	8 225,00	523 608,00
2022	62 388 434,00	62 380 128,00	9 269 090,00	363 000,00	1 543 607,00	0,00	37 483 969,00	8 713 637,00	8 306,00	8 306,00	0,00
2023	63 056 371,00	63 047 982,00	9 602 777,00	363 000,00	1 547 050,00	0,00	37 483 969,00	8 943 612,00	8 389,00	8 389,00	0,00
2024	63 694 345,00	63 686 871,00	9 948 477,00	363 000,00	1 550 579,00	0,00	37 483 969,00	9 066 143,00	7 474,00	7 474,00	0,00
2025	64 473 385,00	64 465 824,00	10 306 622,00	363 000,00	1 554 196,00	0,00	37 483 969,00	9 381 608,00	7 561,00	7 561,00	0,00
2026	64 631 743,00	64 624 093,00	10 677 661,00	363 000,00	1 557 903,00	0,00	37 483 969,00	9 456 100,00	7 650,00	7 650,00	0,00
2027	64 565 250,00	64 557 600,00	0,00	0,00	0,00	0,00	0,00	0,00	7 650,00	7 650,00	0,00
2028	64 565 250,00	64 557 600,00	0,00	0,00	0,00	0,00	0,00	0,00	7 650,00	7 650,00	0,00
2029	64 565 250,00	64 557 600,00	0,00	0,00	0,00	0,00	0,00	0,00	7 650,00	7 650,00	0,00
2030	64 565 250,00	64 557 600,00	0,00	0,00	0,00	0,00	0,00	0,00	7 650,00	7 650,00	0,00
2031	64 565 250,00	64 557 600,00	0,00	0,00	0,00	0,00	0,00	0,00	7 650,00	7 650,00	0,00
2032	64 565 250,00	64 557 600,00	0,00	0,00	0,00	0,00	0,00	0,00	7 650,00	7 650,00	0,00



1) Wzór może być stosowany także w układzie pionowym, w którym poszczególne pozycje są przedstawione w kolumnach, a lata w wierszach.

2) Zgodnie z art. 227 ustawy z dnia 27 sierpnia 2009 r. o finansach publicznych (Dz. U. z 2013 r. poz. 885 z póź. zm.) zwanej dalej „ustawą”, wieloletnia prognoza finansowa obejmuje okres roku budżetowego oraz co najmniej trzech kolejnych lat. W sytuacji dłuższego okresu prognozowania finansowego wzór stosuje się także dla lat wykraczających poza minimalny (4 letni) okres prognozy, wynikający z art. 227 ustawy.

3) W pozycji wykazuje się kwoty wszystkich podatków i opłat pobieranych przez jednostki samorządu terytorialnego, a nie tylko podatków i opłat lokalnych.



PRZEWODNICZĄCY
RADY POWIATU

Jan Bartecki

Wyszczególnienie	Wydanki ogółem ^x	z tego:								Wydanki majątkowe ^x
		Wydanki bieżące ^x	w tym:					w tym:		
			z tytułu poręczeń i gwarancji ^x	w tym:		wydatki na obsługę długu ^x	odsetki i dyskonto określone w art. 243 ust. 1 ustawy ^x	w tym:		
				gwarancje i poręczenia podlegające wyłączeniu z limitu spłaty zobowiązań, o którym mowa w art. 243 ustawy ^x	na spłatę przejętych zobowiązań samodzielnego publicznego zakładu opieki zdrowotnej przekształconego na zasadach określonych w przepisach o działalności leczniczej, w wysokości w jakiej nie podlegają sfinansowaniu dotacją z budżetu państwa ⁴⁾			odsetki i dyskonto podlegające wyłączeniu z limitu spłaty zobowiązań, o którym mowa w art. 243 ustawy, w terminie nie dłuższym niż 90 dni po zakończeniu programu, projektu lub zadania i otrzymaniu refundacji z tych środków (bez odsetek i dyskonta od zobowiązań na wkład krajowy) ^x	odsetki i dyskonto podlegające wyłączeniu z limitu spłaty zobowiązań, o którym mowa w art. 243 ustawy, z tytułu zobowiązań zaciągniętych na wkład krajowy ^x	
Lp	2	2.1	2.1.1	2.1.1.1	2.1.2	2.1.3	2.1.3.1	2.1.3.1.1	2.1.3.1.2	2.2
2018	69 801 081,18	62 343 782,18	0,00	0,00	0,00	50 000,00	50 000,00	0,00	2 000,00	7 457 299,00
2019	70 855 538,00	59 586 055,00	0,00	0,00	x	235 000,00	156 000,00	0,00	0,00	11 269 483,00
2020	60 408 569,00	58 055 674,00	0,00	0,00	x	383 000,00	383 000,00	0,00	0,00	2 352 895,00
2021	61 902 348,00	59 778 740,00	0,00	0,00	x	352 000,00	352 000,00	0,00	0,00	2 123 608,00
2022	61 769 234,00	60 569 234,00	0,00	0,00	x	320 000,00	320 000,00	0,00	0,00	1 200 000,00
2023	62 437 171,00	61 237 171,00	0,00	0,00	x	289 000,00	289 000,00	0,00	0,00	1 200 000,00
2024	63 075 145,00	61 575 145,00	0,00	0,00	x	260 000,00	260 000,00	0,00	0,00	1 500 000,00
2025	63 854 185,00	62 354 185,00	0,00	0,00	x	229 000,00	229 000,00	0,00	0,00	1 500 000,00
2026	64 012 543,00	62 512 543,00	0,00	0,00	x	199 000,00	199 000,00	0,00	0,00	1 500 000,00
2027	63 946 050,00	62 446 050,00	0,00	0,00	x	168 000,00	168 000,00	0,00	0,00	1 500 000,00
2028	63 946 050,00	62 446 050,00	0,00	0,00	x	138 000,00	138 000,00	0,00	0,00	1 500 000,00
2029	63 946 050,00	62 446 050,00	0,00	0,00	x	107 000,00	107 000,00	0,00	0,00	1 500 000,00
2030	63 946 050,00	62 446 050,00	0,00	0,00	x	77 000,00	77 000,00	0,00	0,00	1 500 000,00
2031	63 946 050,00	62 446 050,00	0,00	0,00	x	47 000,00	47 000,00	0,00	0,00	1 500 000,00
2032	63 946 050,00	62 446 050,00	0,00	0,00	x	17 000,00	17 000,00	0,00	0,00	1 500 000,00

4) W pozycji wykazuje się kwoty dla lat budżetowych 2013-2018.



Wyszczególnienie	Wynik budżetu X	Przychody budżetu X	z tego:							
			Nadwyżka budżetowa z lat ubiegłych X	w tym:	Wolne środki, o których mowa w art. 217 ust.2 pkt 6 ustawy X	na pokrycie deficytu budżetu X	Kredyty, pożyczki, emisja papierów wartościowych X	na pokrycie deficytu budżetu X	Inne przychody niezwiązane z zaciągnięciem długu 5) X	na pokrycie deficytu budżetu X
				na pokrycie deficytu budżetu X						
Lp	3	4	4.1	4.1.1	4.2	4.2.1	4.3	4.3.1	4.4	4.4.1
2018	-4 903 078,00	5 161 158,85	4 903 078,00	4 903 078,00	258 080,85	0,00	0,00	0,00	0,00	0,00
2019	-8 970 000,00	9 152 344,00	1 070 000,00	1 070 000,00	182 344,00	0,00	7 900 000,00	7 900 000,00	0,00	0,00
2020	580 000,00	0,00	0,00	0,00	0,00	0,00	0,00	0,00	0,00	0,00
2021	657 696,00	0,00	0,00	0,00	0,00	0,00	0,00	0,00	0,00	0,00
2022	619 200,00	0,00	0,00	0,00	0,00	0,00	0,00	0,00	0,00	0,00
2023	619 200,00	0,00	0,00	0,00	0,00	0,00	0,00	0,00	0,00	0,00
2024	619 200,00	0,00	0,00	0,00	0,00	0,00	0,00	0,00	0,00	0,00
2025	619 200,00	0,00	0,00	0,00	0,00	0,00	0,00	0,00	0,00	0,00
2026	619 200,00	0,00	0,00	0,00	0,00	0,00	0,00	0,00	0,00	0,00
2027	619 200,00	0,00	0,00	0,00	0,00	0,00	0,00	0,00	0,00	0,00
2028	619 200,00	0,00	0,00	0,00	0,00	0,00	0,00	0,00	0,00	0,00
2029	619 200,00	0,00	0,00	0,00	0,00	0,00	0,00	0,00	0,00	0,00
2030	619 200,00	0,00	0,00	0,00	0,00	0,00	0,00	0,00	0,00	0,00
2031	619 200,00	0,00	0,00	0,00	0,00	0,00	0,00	0,00	0,00	0,00
2032	619 200,00	0,00	0,00	0,00	0,00	0,00	0,00	0,00	0,00	0,00

5) W pozycji wykazuje się w szczególności kwoty przychodów z tytułu prywatyzacji majątku oraz spłaty pożyczek udzielonych ze środków jednostki.



PRZEWODNICZĄCY
RADY POWIATU

Jan Bartecki

Wyszczególnienie	Rozchody budżetu ^X	z tego:					Inne rozchody niezwiązane ze spłatą długu	Kwota długu ^X	Kwota zobowiązań wynikających z przejęcia przez jednostkę samorządu terytorialnego zobowiązań po likwidowanych i przekształcanych jednostkach zaliczanych do sektora finansów publicznych	Relacja zrównoważenia wydatków bieżących, o której mowa w art. 242 ustawy			
		Splaty rat kapitałowych kredytów i pożyczek oraz wykup papierów wartościowych ^X	w tym:			Kwota zobowiązań wynikających na dany rok kwot ustawowych wyłączeń określonych w art. 243 ust. 3 ustawy ^X				Kwota zobowiązań wynikających na dany rok kwot ustawowych wyłączeń określonych w art. 243 ust. 3a ustawy ^X	Kwota zobowiązań wynikających na dany rok kwot ustawowych wyłączeń innych niż określone w art. 243 ustawy ^{6) X}	Różnica między dochodami bieżącymi a wydatkami bieżącymi	Różnica między dochodami bieżącymi, skorygowanymi o środki ⁷⁾ , a wydatkami bieżącymi, pomniejszonymi ⁸⁾ o wydatki
			łącznie kwota przypadających na dany rok kwot ustawowych wyłączeń z limitu spłaty zobowiązań, o którym mowa w art. 243 ustawy ^X	z tego:									
				kwota przypadających na dany rok kwot ustawowych wyłączeń określonych w art. 243 ust. 3 ustawy ^X	kwota przypadających na dany rok kwot ustawowych wyłączeń określonych w art. 243 ust. 3a ustawy ^X								
Lp	5	5.1	5.1.1	5.1.1.1	5.1.1.2	5.1.1.3	5.2	6	7	8.1	8.2		
2018	258 080,85	258 080,85	0,00	0,00	0,00	0,00	0,00	331 240,00	0,00	88 824,00	5 249 982,85		
2019	182 344,00	182 344,00	0,00	0,00	0,00	0,00	0,00	8 048 896,00	0,00	1 552 515,00	2 804 859,00		
2020	580 000,00	580 000,00	0,00	0,00	0,00	0,00	0,00	7 468 896,00	0,00	2 171 454,00	2 171 454,00		
2021	657 696,00	657 696,00	0,00	0,00	0,00	0,00	0,00	6 811 200,00	0,00	2 249 471,00	2 249 471,00		
2022	619 200,00	619 200,00	0,00	0,00	0,00	0,00	0,00	6 192 000,00	0,00	1 810 894,00	1 810 894,00		
2023	619 200,00	619 200,00	0,00	0,00	0,00	0,00	0,00	5 572 800,00	0,00	1 810 811,00	1 810 811,00		
2024	619 200,00	619 200,00	0,00	0,00	0,00	0,00	0,00	4 953 600,00	0,00	2 111 726,00	2 111 726,00		
2025	619 200,00	619 200,00	0,00	0,00	0,00	0,00	0,00	4 334 400,00	0,00	2 111 639,00	2 111 639,00		
2026	619 200,00	619 200,00	0,00	0,00	0,00	0,00	0,00	3 715 200,00	0,00	2 111 550,00	2 111 550,00		
2027	619 200,00	619 200,00	0,00	0,00	0,00	0,00	0,00	3 096 000,00	0,00	2 111 550,00	2 111 550,00		
2028	619 200,00	619 200,00	0,00	0,00	0,00	0,00	0,00	2 476 800,00	0,00	2 111 550,00	2 111 550,00		
2029	619 200,00	619 200,00	0,00	0,00	0,00	0,00	0,00	1 857 600,00	0,00	2 111 550,00	2 111 550,00		
2030	619 200,00	619 200,00	0,00	0,00	0,00	0,00	0,00	1 238 400,00	0,00	2 111 550,00	2 111 550,00		
2031	619 200,00	619 200,00	0,00	0,00	0,00	0,00	0,00	619 200,00	0,00	2 111 550,00	2 111 550,00		
2032	619 200,00	619 200,00	0,00	0,00	0,00	0,00	0,00	0,00	0,00	2 111 550,00	2 111 550,00		

6) W pozycji wykazuje się w szczególności wyłączenia wynikające z art. 36 ustawy z dnia 7 grudnia 2012 r. o zmianie niektórych ustaw w związku z realizacją ustawy budżetowej (Dz.U. poz. 1456 oraz z 2013 r. poz. 1199) oraz kwoty wykupu obligacji przychodowych.

7) Skorygowanie o środki określone w przepisach dotyczących w szczególności powiększenia o nadwyżkę budżetową z lat ubiegłych, zgodnie z art. 242 ustawy.

8) Pomniejszenie wydatków bieżących, zgodnie z art. 36 ust. 1 pkt 1 ustawy z dnia 7 grudnia 2012 r. o zmianie niektórych ustaw w związku z realizacją ustawy budżetowej, dotyczy lat 2013-2015.



PRZEWODNICZĄCY
RADY POWIATU

Jan Bartecki

Wyszczególnienie	Wskaźnik spłaty zobowiązań								
	Wskaźnik planowanej łącznej kwoty spłaty zobowiązań, o której mowa w art. 243 ust. 1 ustawy, do dochodów, bez uwzględnienia zobowiązań związku współtworzonego przez jednostkę samorządu terytorialnego i bez uwzględnienia ustawowych wyłączeń przypadających na dany rok ^x	Wskaźnik planowanej łącznej kwoty spłaty zobowiązań, o której mowa w art. 243 ust. 1 ustawy, do dochodów, bez uwzględnienia zobowiązań związku współtworzonego przez jednostkę samorządu terytorialnego, po uwzględnieniu ustawowych wyłączeń przypadających na dany rok ^x	Kwota zobowiązań związku współtworzonego przez jednostkę samorządu terytorialnego przypadających do spłaty w danym roku budżetowym, podlegająca doliczeniu zgodnie z art. 244 ustawy ^x	Wskaźnik planowanej łącznej kwoty spłaty zobowiązań, o której mowa w art. 243 ust. 1 ustawy, do dochodów, po uwzględnieniu zobowiązań związku współtworzonego przez jednostkę samorządu terytorialnego oraz po uwzględnieniu ustawowych wyłączeń przypadających na dany rok ^x	Wskaźnik dochodów bieżących powiększonych o dochody ze sprzedaży majątku oraz pomniejszonych o wydatki bieżące, do dochodów budżetu, ustalony dla danego roku (wskaźnik jednoroczny) ^x	Dopuszczalny wskaźnik spłaty zobowiązań określony w art. 243 ustawy, po uwzględnieniu ustawowych wyłączeń ⁹⁾ , obliczony w oparciu o plan 3 kwartału roku poprzedzającego pierwszy rok prognozy (wskaźnik ustalony w oparciu o średnią arytmetyczną z 3 poprzednich lat) ^x	Dopuszczalny wskaźnik spłaty zobowiązań określony w art. 243 ustawy, po uwzględnieniu ustawowych wyłączeń, obliczony w oparciu o wykonanie roku poprzedzającego pierwszy rok prognozy (wskaźnik ustalony w oparciu o średnią arytmetyczną z 3 poprzednich lat) ^x	Informacja o spełnieniu wskaźnika spłaty zobowiązań określonego w art. 243 ustawy, po uwzględnieniu zobowiązań związku współtworzonego przez jednostkę samorządu terytorialnego oraz po uwzględnieniu ustawowych wyłączeń, obliczonego w oparciu o plan 3 kwartałów roku poprzedzającego rok budżetowy ^x	Informacja o spełnieniu wskaźnika spłaty zobowiązań określonego w art. 243 ustawy, po uwzględnieniu zobowiązań związku współtworzonego przez jednostkę samorządu terytorialnego oraz po uwzględnieniu ustawowych wyłączeń, obliczonego w oparciu o wykonanie roku poprzedzającego rok budżetowy ^x
Lp	9.1	9.2	9.3	9.4	9.5	9.6	9.6.1	9.7	9.7.1
2018	0,47%	0,47%	0,00	0,47%	0,66%	4,46%	6,05%	TAK	TAK
2019	0,55%	0,55%	0,00	0,55%	2,66%	3,23%	4,81%	TAK	TAK
2020	1,58%	1,58%	0,00	1,58%	3,57%	1,60%	3,18%	TAK	TAK
2021	1,61%	1,61%	0,00	1,61%	3,61%	2,30%	2,30%	TAK	TAK
2022	1,51%	1,51%	0,00	1,51%	2,92%	3,28%	3,28%	TAK	TAK
2023	1,44%	1,44%	0,00	1,44%	2,89%	3,37%	3,37%	TAK	TAK
2024	1,38%	1,38%	0,00	1,38%	3,33%	3,14%	3,14%	TAK	TAK
2025	1,32%	1,32%	0,00	1,32%	3,29%	3,05%	3,05%	TAK	TAK
2026	1,27%	1,27%	0,00	1,27%	3,28%	3,17%	3,17%	TAK	TAK
2027	1,22%	1,22%	0,00	1,22%	3,28%	3,30%	3,30%	TAK	TAK
2028	1,17%	1,17%	0,00	1,17%	3,28%	3,28%	3,28%	TAK	TAK
2029	1,12%	1,12%	0,00	1,12%	3,28%	3,28%	3,28%	TAK	TAK
2030	1,08%	1,08%	0,00	1,08%	3,28%	3,28%	3,28%	TAK	TAK
2031	1,03%	1,03%	0,00	1,03%	3,28%	3,28%	3,28%	TAK	TAK
2032	0,99%	0,99%	0,00	0,99%	3,28%	3,28%	3,28%	TAK	TAK

9) W pozycji wykazuje się w szczególności wyłączenia wynikające z art. 36 ustawy z dnia 7 grudnia 2012 r. o zmianie niektórych ustaw w związku z realizacją ustawy budżetowej oraz wyłączenia związane z emisją obligacji przychodowych. Identyczne wyłączenia dotyczą pozycji 9.6.1.



PRZEWODNICZĄCY
RADY POWIATU

Jan Bartecki

Wyszczególnienie	Przeznaczenie prognozowanej nadwyżki budżetowej ¹⁰⁾	Informacje uzupełniające o wybranych rodzajach wydatków budżetowych									
		w tym na:						z tego:			
		Splaty kredytów, pożyczek i wykup papierów wartościowych	Wydatki bieżące na wynagrodzenia i składki od nich naliczane	Wydatki związane z funkcjonowaniem organów jednostki samorządu terytorialnego ¹¹⁾	Wydatki objęte limitem, o którym mowa w art. 226 ust. 3 pkt 4 ustawy	bieżące	majątkowe	Wydatki inwestycyjne kontynuowane ¹²⁾	Nowe wydatki inwestycyjne ¹³⁾	Wydatki majątkowe w formie dotacji	
Lp	10	10.1	11.1	11.2	11.3	11.3.1	11.3.2	11.4	11.5	11.6	
2018	0,00	0,00	38 326 175,00	6 052 823,00	5 581 834,43	2 500 258,14	3 081 576,29	3 066 506,00	1 360 793,00	3 030 000,00	
2019	0,00	0,00	36 950 000,00	5 900 000,00	12 505 133,04	2 719 907,72	9 785 225,32	815 226,00	1 484 257,00	8 970 000,00	
2020	580 000,00	580 000,00	36 950 000,00	5 580 000,00	1 553 996,97	559 895,09	994 101,88	994 102,00	1 358 793,00	0,00	
2021	657 696,00	657 696,00	37 050 000,00	5 580 000,00	958 857,26	264 668,90	694 188,36	694 189,00	1 429 419,00	0,00	
2022	619 200,00	619 200,00	37 900 000,00	5 700 000,00	24 000,00	24 000,00	0,00	0,00	1 200 000,00	0,00	
2023	619 200,00	619 200,00	37 900 000,00	5 800 000,00	24 000,00	24 000,00	0,00	0,00	1 200 000,00	0,00	
2024	619 200,00	619 200,00	0,00	0,00	24 000,00	24 000,00	0,00	0,00	1 500 000,00	0,00	
2025	619 200,00	619 200,00	0,00	0,00	24 000,00	24 000,00	0,00	0,00	1 500 000,00	0,00	
2026	619 200,00	619 200,00	0,00	0,00	24 000,00	24 000,00	0,00	0,00	1 500 000,00	0,00	
2027	619 200,00	619 200,00	0,00	0,00	0,00	0,00	0,00	0,00	1 500 000,00	0,00	
2028	619 200,00	619 200,00	0,00	0,00	0,00	0,00	0,00	0,00	1 500 000,00	0,00	
2029	619 200,00	619 200,00	0,00	0,00	0,00	0,00	0,00	0,00	1 500 000,00	0,00	
2030	619 200,00	619 200,00	0,00	0,00	0,00	0,00	0,00	0,00	1 500 000,00	0,00	
2031	619 200,00	619 200,00	0,00	0,00	0,00	0,00	0,00	0,00	1 500 000,00	0,00	
2032	619 200,00	619 200,00	0,00	0,00	0,00	0,00	0,00	0,00	1 500 000,00	0,00	

10) Przeznaczenie nadwyżki budżetowej, inne niż splaty kredytów, pożyczek i wykup papierów wartościowych, wymaga określenia w objaśnieniach do wieloletniej prognozy finansowej.

11) W pozycji wykazuje się kwoty wydatków w ramach zadań własnych klasyfikowanych w dziale 750- Administracja publiczna w rozdziałach właściwych dla organów i urzędów jednostki samorządu terytorialnego (rozdziały od 75017 do 75023).

12) W pozycji wykazuje się wartość inwestycji rozpoczętych co najmniej w poprzednim roku budżetowym, którego dotyczy kolumna.

13) W pozycji wykazuje się wartość nowych inwestycji, które planuje się rozpocząć w roku, którego dotyczy kolumna.



PRZEWODNICZĄCY
RADY POWIATU

Jan Bartecki

Wyszczególnienie	Finansowanie programów, projektów lub zadań realizowanych z udziałem środków, o których mowa w art. 5 ust. 1 pkt 2 i 3 ustawy								
	Dochody bieżące na programy, projekty lub zadania finansowane z udziałem środków, o których mowa w art. 5 ust. 1 pkt 2 i 3 ustawy	w tym:		Dochody majątkowe na programy, projekty lub zadania finansowane z udziałem środków, o których mowa w art. 5 ust. 1 pkt 2 i 3 ustawy	w tym:		Wydatki bieżące na programy, projekty lub zadania finansowane z udziałem środków, o których mowa w art. 5 ust. 1 pkt 2 i 3 ustawy	w tym:	Wydatki bieżące na realizację programu, projektu lub zadania wynikające wyłącznie z zawartych umów z podmiotem dysponującym środkami, o których mowa w art. 5 ust. 1 pkt 2 ustawy
		środki określone w art. 5 ust. 1 pkt 2 ustawy	w tym:		środki określone w art. 5 ust. 1 pkt 2 ustawy	w tym:			
			środki określone w art. 5 ust. 1 pkt 2 ustawy wynikające wyłącznie z zawartych umów na realizację programu, projektu lub zadania 14)			środki określone w art. 5 ust. 1 pkt 2 ustawy			
12.1	12.1.1	12.1.1.1	12.2	12.2.1	12.2.1.1	12.3	12.3.1	12.3.2	
Lp	12.1	12.1.1	12.1.1.1	12.2	12.2.1	12.2.1.1	12.3	12.3.1	12.3.2
2018	4 160 565,00	3 984 366,00	3 984 366,00	2 048 085,00	2 048 085,00	2 048 085,00	4 482 344,00	3 868 981,00	4 482 344,00
2019	1 469 075,00	1 391 977,00	1 391 977,00	653 899,00	653 899,00	653 899,00	1 588 187,00	1 391 977,00	1 588 187,00
2020	458 269,00	412 920,00	412 920,00	753 295,00	753 295,00	753 295,00	469 432,00	412 920,00	469 432,00
2021	263 226,00	235 518,00	235 518,00	523 608,00	523 608,00	523 608,00	264 669,00	235 518,00	264 669,00
2022	0,00	0,00	0,00	0,00	0,00	0,00	0,00	0,00	0,00
2023	0,00	0,00	0,00	0,00	0,00	0,00	0,00	0,00	0,00
2024	0,00	0,00	0,00	0,00	0,00	0,00	0,00	0,00	0,00
2025	0,00	0,00	0,00	0,00	0,00	0,00	0,00	0,00	0,00
2026	0,00	0,00	0,00	0,00	0,00	0,00	0,00	0,00	0,00
2027	0,00	0,00	0,00	0,00	0,00	0,00	0,00	0,00	0,00
2028	0,00	0,00	0,00	0,00	0,00	0,00	0,00	0,00	0,00
2029	0,00	0,00	0,00	0,00	0,00	0,00	0,00	0,00	0,00
2030	0,00	0,00	0,00	0,00	0,00	0,00	0,00	0,00	0,00
2031	0,00	0,00	0,00	0,00	0,00	0,00	0,00	0,00	0,00
2032	0,00	0,00	0,00	0,00	0,00	0,00	0,00	0,00	0,00

14) W pozycji 12.1.1.1, 12.2.1.1, 12.3.2, 12.4.2., 12.5.1, 12.6.1, 12.7.1 oraz 12.8.1. wykazuje się wyłącznie kwoty wynikające z umów na realizację programu, projektu lub zadania zawartych na dzień uchwalenia prognozy, a nieplanowanych do zawarcia w okresie prognozy.



PRZEWODNICZĄCY
RADY POWIATU


Jan Bartecki

Wyszczególnienie	Wydatki majątkowe na programy, projekty lub zadania finansowane z udziałem środków, o których mowa w art. 5 ust. 1 pkt 2 i 3 ustawy	w tym:			w tym:		w tym:		w tym:
		finansowane środkami określonymi w art. 5 ust. 1 pkt 2 ustawy	Wydatki majątkowe na realizację programu, projektu lub zadania wynikające wyłącznie z zawartych umów z podmiotem dysponującym środkami, o których mowa w art. 5 ust. 1 pkt 2 ustawy	Wydatki na wkład krajowy w związku z umową na realizację programu, projektu lub zadania finansowanego z udziałem środków, o których mowa w art. 5 ust. 1 pkt 2 ustawy bez względu na stopień finansowania tymi środkami	w związku z już zawartą umową na realizację programu, projektu lub zadania	Wydatki na wkład krajowy w związku z zawartą po dniu 1 stycznia 2013 r. umową na realizację programu, projektu lub zadania finansowanego w co najmniej 60% środkami, o których mowa w art. 5 ust. 1 pkt 2 ustawy ¹⁵⁾	w związku z już zawartą umową na realizację programu, projektu lub zadania	Przychody z tytułu kredytów, pożyczek, emisji papierów wartościowych powstające w związku z umową na realizację programu, projektu lub zadania finansowanego z udziałem środków, o których mowa w art. 5 ust. 1 pkt 2 ustawy bez względu na stopień finansowania tymi środkami	w związku z już zawartą umową na realizację programu, projektu lub zadania
Lp	12.4	12.4.1	12.4.2	12.5	12.5.1	12.6	12.6.1	12.7	12.7.1
2018	5 912 740,00	2 048 085,00	5 912 740,00	4 511 018,00	4 511 018,00	4 511 018,00	4 511 018,00	0,00	0,00
2019	9 785 226,00	653 899,00	9 785 226,00	9 327 537,00	9 327 537,00	9 327 537,00	9 327 537,00	0,00	0,00
2020	994 102,00	753 295,00	994 102,00	297 319,00	297 319,00	297 319,00	297 319,00	0,00	0,00
2021	694 189,00	523 608,00	694 189,00	199 732,00	199 732,00	199 732,00	199 732,00	0,00	0,00
2022	0,00	0,00	0,00	0,00	0,00	0,00	0,00	0,00	0,00
2023	0,00	0,00	0,00	0,00	0,00	0,00	0,00	0,00	0,00
2024	0,00	0,00	0,00	0,00	0,00	0,00	0,00	0,00	0,00
2025	0,00	0,00	0,00	0,00	0,00	0,00	0,00	0,00	0,00
2026	0,00	0,00	0,00	0,00	0,00	0,00	0,00	0,00	0,00
2027	0,00	0,00	0,00	0,00	0,00	0,00	0,00	0,00	0,00
2028	0,00	0,00	0,00	0,00	0,00	0,00	0,00	0,00	0,00
2029	0,00	0,00	0,00	0,00	0,00	0,00	0,00	0,00	0,00
2030	0,00	0,00	0,00	0,00	0,00	0,00	0,00	0,00	0,00
2031	0,00	0,00	0,00	0,00	0,00	0,00	0,00	0,00	0,00
2032	0,00	0,00	0,00	0,00	0,00	0,00	0,00	0,00	0,00

15) Przez program, projekt lub zadanie finansowane w co najmniej 60% środkami, o których mowa w art. 5 ust. 1 pkt 2 ustawy, należy rozumieć także taki program, projekt lub zadanie przynoszące dochód, dla których poziom finansowania ze środków, o których mowa w art. 5 ust. 1 pkt 2 ustawy, ustala się po odliczeniu zdyskontowanego dochodu obliczanego zgodnie z przepisami Unii Europejskiej dotyczącymi takiego programu, projektu lub zadania.



Wyszczególnienie	Kwoty dotyczące przejęcia i spłaty zobowiązań po samodzielnych publicznych zakładach opieki zdrowotnej oraz pokrycia ujemnego wyniku								
	Przychody z tytułu kredytów, pożyczek, emisji papierów wartościowych powstające w związku z zawartą po dniu 1 stycznia 2013 r. umową na realizację programu, projektu lub zadania finansowanego w co najmniej 60% środkami, o których mowa w art. 5 ust. 1 pkt 2 ustawy	w tym: w związku z już zawartą umową na realizację programu, projektu lub zadania	Kwota zobowiązań wynikających z przejęcia przez jednostkę samorządu terytorialnego zobowiązań po likwidowanych i przekształcanych samodzielnych zakładach opieki zdrowotnej	Dochody budżetowe z tytułu dotacji celowej z budżetu państwa, o której mowa w art. 196 ustawy z dnia 15 kwietnia 2011 r. o działalności leczniczej (Dz. U. z 2013 r. poz. 217, z późn. zm.)	Wysokość zobowiązań podlegających umorzeniu, o którym mowa w art. 190 ustawy o działalności leczniczej	Wydatki na spłatę przejętych zobowiązań samodzielnego publicznego zakładu opieki zdrowotnej przekształconego na zasadach określonych w przepisach o działalności leczniczej	Wydatki na spłatę przejętych zobowiązań samodzielnego publicznego zakładu opieki zdrowotnej likwidowanego na zasadach określonych w przepisach o działalności leczniczej	Wydatki na spłatę zobowiązań samodzielnego publicznego zakładu opieki zdrowotnej przejętych do końca 2011 r. na podstawie przepisów o zakładach opieki zdrowotnej	Wydatki bieżące na pokrycie ujemnego wyniku finansowego samodzielnego publicznego zakładu opieki zdrowotnej
Lp	12.8	12.8.1	13.1	13.2	13.3	13.4	13.5	13.6	13.7
2018	0,00	0,00	0,00	0,00	0,00	0,00	0,00	0,00	0,00
2019	0,00	0,00	0,00	0,00	0,00	0,00	0,00	0,00	0,00
2020	0,00	0,00	0,00	0,00	0,00	0,00	0,00	0,00	0,00
2021	0,00	0,00	0,00	0,00	0,00	0,00	0,00	0,00	0,00
2022	0,00	0,00	0,00	0,00	0,00	0,00	0,00	0,00	0,00
2023	0,00	0,00	0,00	0,00	0,00	0,00	0,00	0,00	0,00
2024	0,00	0,00	0,00	0,00	0,00	0,00	0,00	0,00	0,00
2025	0,00	0,00	0,00	0,00	0,00	0,00	0,00	0,00	0,00
2026	0,00	0,00	0,00	0,00	0,00	0,00	0,00	0,00	0,00
2027	0,00	0,00	0,00	0,00	0,00	0,00	0,00	0,00	0,00
2028	0,00	0,00	0,00	0,00	0,00	0,00	0,00	0,00	0,00
2029	0,00	0,00	0,00	0,00	0,00	0,00	0,00	0,00	0,00
2030	0,00	0,00	0,00	0,00	0,00	0,00	0,00	0,00	0,00
2031	0,00	0,00	0,00	0,00	0,00	0,00	0,00	0,00	0,00
2032	0,00	0,00	0,00	0,00	0,00	0,00	0,00	0,00	0,00



PRZEWODNICZĄCY
RADY POWIATU

Jan Bartecki

Wyszczególnienie	Dane uzupełniające o długu i jego spłacie						
	Spłaty rat kapitałowych oraz wykup papierów wartościowych, o których mowa w pkt. 5.1., wynikające wyłącznie z tytułu zobowiązań już zaciągniętych ^X	Kwota długu, którego planowana spłata dokona się z wydatków budżetu ^x	Wydatki zmniejszające dług ^x	w tym:			Wynik operacji niekasowych wpływających na kwotę długu (m.in. umorzenia, różnice kursowe) ^x
				spłata zobowiązań wymagalnych z lat poprzednich, innych niż w poz. 14.3.3 ^x	związane z umowami zaliczanymi do tytułów dłużnych wliczanych do państwowego długu publicznego ^x	wypłaty z tytułu wymagalnych poręczeń i gwarancji ^x	
Lp	14.1	14.2	14.3	14.3.1	14.3.2	14.3.3	14.4
2018	258 080,85	0,00	156,62	156,62	0,00	0,00	0,00
2019	182 344,00	0,00	0,00	0,00	0,00	0,00	0,00
2020	112 896,00	0,00	0,00	0,00	0,00	0,00	0,00
2021	36 000,00	0,00	0,00	0,00	0,00	0,00	0,00
2022	0,00	0,00	0,00	0,00	0,00	0,00	0,00
2023	0,00	0,00	0,00	0,00	0,00	0,00	0,00
2024	0,00	0,00	0,00	0,00	0,00	0,00	0,00
2025	0,00	0,00	0,00	0,00	0,00	0,00	0,00
2026	0,00	0,00	0,00	0,00	0,00	0,00	0,00
2027	0,00	0,00	0,00	0,00	0,00	0,00	0,00
2028	0,00	0,00	0,00	0,00	0,00	0,00	0,00
2029	0,00	0,00	0,00	0,00	0,00	0,00	0,00
2030	0,00	0,00	0,00	0,00	0,00	0,00	0,00
2031	0,00	0,00	0,00	0,00	0,00	0,00	0,00
2032	0,00	0,00	0,00	0,00	0,00	0,00	0,00



PRZEWODNICZĄCY
RADY POWIATU
Jan Bartecki

* Informacja o spełnieniu wskaźnika spłaty zobowiązań określonego w art. 243 ustawy po uwzględnieniu zobowiązań związku współtworzonego przez jednostkę samorządu terytorialnego oraz po uwzględnieniu ustawowych wyłączeń zostanie automatycznie wygenerowana przez aplikację wskazaną przez Ministra Finansów, o której mowa w § 4 ust. 1 rozporządzenia Ministra Finansów z dnia 10 stycznia 2013 r. w sprawie wieloletniej prognozy finansowej jednostki samorządu terytorialnego (Dz. U. z 2013 r. poz. 92). Automatyczne wyliczenia danych na podstawie wartości historycznych i prognozowanych przez jednostkę samorządu terytorialnego dotyczą w szczególności także pozycji 9.6–9.6.1 i pozycji z sekcji 16.

** Należy wskazać jedną z następujących podstaw prawnych: art. 240a ust. 4 / art. 240a ust. 8 / art. 240b ustawy określającą procedurę jaką objęta jest jednostka samorządu terytorialnego.

x - pozycje oznaczone symbolem „x” sporządza się na okres, na który zaciągnięto oraz planuje się zaciągnąć zobowiązania dłużne (prognoza kwoty długu). Okres ten nie podlega wydłużeniu w sytuacji planowania wydatków z tytułu niewymagalnych poręczeń i gwarancji. W przypadku planowania wydatków z tytułu niewymagalnych poręczeń i gwarancji w okresie dłuższym niż okres, na który zaciągnięto oraz planuje się zaciągnąć zobowiązania dłużne, informację o wydatkach z tytułu niewymagalnych poręczeń i gwarancji, wykraczających poza wspomniany okres, należy zamieścić w objaśnieniach do wieloletniej prognozy finansowej. W przypadku, gdy kwoty wydatków wynikające z limitów wydatków na przedsięwzięcia wykraczają poza okres prognozy kwoty długu to pozycje oznaczone symbolem „x” sporządza się do ostatniego roku, na który ustalono limit wydatków na realizację przedsięwzięć wieloletnich.

16) Pozycje sekcji 15 są wykazywane wyłącznie przez jednostki samorządu terytorialnego emitujące obligacje przychodowe.

17) Pozycje sekcji 16 wykazują wyłącznie jednostki objęte procedurą wynikającą z art. 240a lub art. 240b ustawy



PRZEWODNICZĄCY
RADY POWIATU

Jan Bartecki

Przedsięwzięcia WPF

Załącznik nr 2 do
uchwały nr URP Nr XLIV/254/18
z dnia 2018-11-16

kwoty w zł

L.p.	Nazwa i cel	Jednostka odpowiedzialna lub koordynująca	Okres realizacji		Łączne nakłady finansowe	Limit 2018	Limit 2019	Limit 2020	Limit 2021	Limit 2022
			Od	Do						
1	Wydatki na przedsięwzięcia-ogółem (1.1+1.2+1.3)				21 080 230,70	5 581 834,43	12 505 133,04	1 553 996,97	958 857,26	24 000,00
1.a	- wydatki bieżące				6 525 138,85	2 500 258,14	2 719 907,72	559 895,09	264 668,90	24 000,00
1.b	- wydatki majątkowe				14 555 091,85	3 081 576,29	9 785 225,32	994 101,88	694 188,36	0,00
1.1	Wydatki na programy, projekty lub zadania związane z programami realizowanymi z udziałem środków, o których mowa w art.5 ust.1 pkt 2 i 3 ustawy z dnia 27 sierpnia 2009.r. o finansach publicznych (Dz.U.Nr 157, poz.1240,z późn.zm.), z tego:				18 262 900,70	4 467 394,43	11 373 116,04	1 463 532,97	958 857,26	0,00
1.1.1	- wydatki bieżące				3 707 808,85	1 385 818,14	1 587 890,72	469 431,09	264 668,90	0,00
1.1.1.1	"Infostrada Kujaw i Pomorza 2.0" -	Starostwo Powiatowe	2017	2021	6 020,25	0,00	3 108,00	1 468,95	1 443,30	0,00
1.1.1.2	"Kształcenie zawodowe uczniów szkół Powiatu Mogileńskiego II" - Regionalny Program Operacyjny Województwa Kujawsko-Pomorskiego na lata 2014-2020	Starostwo Powiatowe	2018	2019	1 216 299,06	469 448,62	746 850,44	0,00	0,00	0,00
1.1.1.3	"Rodzina w Centrum 2" - Poddziałanie 9.3.2.	Powiatowe Centrum Pomocy Rodzinie	2018	2020	431 331,00	109 846,00	212 741,00	108 744,00	0,00	0,00
1.1.1.4	"Rozwój kształcenia ogólnego w szkołach Powiatu Mogileńskiego" - Działanie 10.2 Kształcenie ogólne i zawodowe, Poddziałanie 10.2.2 Kształcenie ogólne	Starostwo Powiatowe	2018	2019	902 302,76	626 758,38	275 544,38	0,00	0,00	0,00
1.1.1.5	TRAMPOLINA II "Wykluczenie - nie ma MOW-y" -	Zespół Placówek Specjalnych Szerzawy	2018	2021	369 529,64	38 246,14	117 477,40	120 686,10	93 120,00	0,00
1.1.1.6	TRAMPOLINA II „Wykluczenie – nie ma MOW-y” -	M. O. W. w Bielicach	2018	2021	411 744,44	61 632,24	123 329,44	126 797,22	99 985,54	0,00
1.1.1.7	TRAMPOLINA II „Wykluczenie – nie ma MOW-y” -	M.O.W. w Strzelnie	2018	2021	370 581,70	79 886,76	108 840,06	111 734,82	70 120,06	0,00
1.1.2	- wydatki majątkowe				14 555 091,85	3 081 576,29	9 785 225,32	994 101,88	694 188,36	0,00
1.1.2.1	"Infostrada Kujaw i Pomorza 2.0" -	Starostwo Powiatowe	2017	2021	2 555 091,85	51 576,29	815 225,32	994 101,88	694 188,36	0,00
1.1.2.3	"Przebudowa i rozbudowa szpitala powiatowego Samodzielnego Publicznego Zakładu Opieki Zdrowotnej w Mogilnie". -	Starostwo Powiatowe	2018	2019	12 000 000,00	3 030 000,00	8 970 000,00	0,00	0,00	0,00
1.2	Wydatki na programy, projekty lub zadania związane z umowami partnerstwa publiczno-prywatnego, z tego:				0,00	0,00	0,00	0,00	0,00	0,00
1.2.1	- wydatki bieżące				0,00	0,00	0,00	0,00	0,00	0,00
1.2.2	- wydatki majątkowe				0,00	0,00	0,00	0,00	0,00	0,00
1.3	Wydatki na programy, projekty lub zadania pozostałe (inne niż wymienione w pkt 1.1 i 1.2),z tego				2 817 330,00	1 114 440,00	1 132 017,00	90 464,00	0,00	24 000,00
1.3.1	- wydatki bieżące				2 817 330,00	1 114 440,00	1 132 017,00	90 464,00	0,00	24 000,00
1.3.1.5	Usługi sprzątania powierzchni biurowych, użytkowych, ciągów komunikacyjnych, okien i innych usług wskazanych w budynkach użytkowanych przez jednostki organizacyjne Powiatu Mogileńskiego. -	Zespół Szkół w Strzelnie	2017	2019	372 817,00	186 408,00	111 845,00	0,00	0,00	0,00
1.3.1.6	Usługi sprzątania powierzchni biurowych, użytkowych, ciągów komunikacyjnych, okien i innych usług wskazanych w budynkach użytkowanych przez jednostki organizacyjne Powiatu Mogileńskiego. -	Zespół Szkół w Mogilnie	2017	2019	431 482,00	217 000,00	130 000,00	0,00	0,00	0,00



PRZEWODNICZĄCY
RADY POWIATU

Jan Bartecki


L.p.	Limit 2023	Limit 2024	Limit zobowiązań
1	24 000,00	24 000,00	20 765 258,04
1.a	24 000,00	24 000,00	6 206 729,85
1.b	0,00	0,00	14 558 528,19
1.1	0,00	0,00	18 266 337,04
1.1.1	0,00	0,00	3 707 808,85
1.1.1.1	0,00	0,00	6 020,25
1.1.1.2	0,00	0,00	1 216 299,06
1.1.1.3	0,00	0,00	431 331,00
1.1.1.4	0,00	0,00	902 302,76
1.1.1.5	0,00	0,00	369 529,64
1.1.1.6	0,00	0,00	411 744,44
1.1.1.7	0,00	0,00	370 581,70
1.1.2	0,00	0,00	14 558 528,19
1.1.2.1	0,00	0,00	2 558 528,19
1.1.2.3	0,00	0,00	12 000 000,00
1.2	0,00	0,00	0,00
1.2.1	0,00	0,00	0,00
1.2.2	0,00	0,00	0,00
1.3	24 000,00	24 000,00	2 498 921,00
1.3.1	24 000,00	24 000,00	2 498 921,00
1.3.1.5	0,00	0,00	298 253,00
1.3.1.6	0,00	0,00	347 000,00



PRZEWODNICZĄCY
RADY POWIATU

Jan Bartecki


L.p.	Nazwa i cel	Jednostka odpowiedzialna lub koordynująca	Okres realizacji		Łączne nakłady finansowe	Limit 2018	Limit 2019	Limit 2020	Limit 2021	Limit 2022
			Od	Do						
1.3.1.7	Usługi sprzątnięcia powierzchni biurowych, użytkowych, ciągów komunikacyjnych, okien i innych usług wskazanych w budynkach użytkowanych przez jednostki organizacyjne Powiatu Mogileńskiego. -	Starostwo Powiatowe	2017	2019	304 539,00	152 269,00	101 513,00	0,00	0,00	0,00
1.3.1.8	Usługi sprzątnięcia powierzchni biurowych, użytkowych, ciągów komunikacyjnych, okien i innych usług wskazanych w budynkach użytkowanych przez jednostki organizacyjne Powiatu Mogileńskiego.	Zespół Placówek Specjalnych	2017	2019	92 000,00	46 000,00	27 600,00	0,00	0,00	0,00
1.3.1.9	Usługi sprzątnięcia powierzchni biurowych, użytkowych, ciągów komunikacyjnych, okien i innych usług wskazanych w budynkach użytkowanych przez jednostki organizacyjne Powiatu Mogileńskiego.	Zespół Szkół w Bielicach	2017	2019	458 525,00	229 262,00	137 558,00	0,00	0,00	0,00
1.3.1.10	UTRZYMANIE TRWAŁOŚCI PROJEKTU "INFOSTRADA KUJAW I POMORZA"	Starostwo Powiatowe	2015	2020	101 856,00	25 464,00	25 464,00	25 464,00	0,00	0,00
1.3.1.12	Zakup tablic rejestracyjnych -	Starostwo Powiatowe	2017	2019	220 000,00	75 000,00	70 000,00	65 000,00	0,00	0,00
1.3.1.13	Usługa dotycząca wykonywania audytu wewnętrznego -	Starostwo Powiatowe	2017	2018	0,00	0,00	0,00	0,00	0,00	0,00
1.3.1.14	Korzystanie z aplikacji internetowej "Program i Arkusz" -	Starostwo Powiatowe	2017	2019	15 111,00	5 037,00	5 037,00	0,00	0,00	0,00
1.3.1.16	Trwałość "Infostrada Kujaw i Pomorza 2.0" -	Starostwo Powiatowe	2022	2026	120 000,00	0,00	0,00	0,00	0,00	24 000,00
1.3.1.18	USŁUGA DOTYCZĄCA WYKONYWANIA AUDYTU WEWNĘTRZNEGO -	Starostwo Powiatowe	2018	2019	42 000,00	28 000,00	14 000,00	0,00	0,00	0,00
1.3.1.19	Zimowe utrzymanie dróg powiatowych Powiatu Mogileńskiego 2018-2019 -	Zarząd Dróg Powiatowych w Mogilnie	2018	2019	650 000,00	150 000,00	500 000,00	0,00	0,00	0,00
1.3.1.20	Zakup sprzętu i licencji związanych z monitoringiem wizyjnym umożliwiającym sporządzanie i utrwalanie imiennego wykazu głosowań radnych oraz urządzeń pozwalających na transmitowanie i utrwalanie za pomocą urządzeń rejestrujących obraz i dźwięk obrad Rady Powiatu -	Starostwo Powiatowe	2018	2019	9 000,00	0,00	9 000,00	0,00	0,00	0,00
1.3.2	- wydatki majątkowe				0,00	0,00	0,00	0,00	0,00	0,00



PRZEWODNICZĄCY
RADY POWIATU

Jan Bartecki

L.p.	Limit 2023	Limit 2024	Limit zobowiązań
1.3.1.7	0,00	0,00	253 782,00
1.3.1.8	0,00	0,00	73 600,00
1.3.1.9	0,00	0,00	366 820,00
1.3.1.10	0,00	0,00	76 392,00
1.3.1.12	0,00	0,00	210 000,00
1.3.1.13	0,00	0,00	42 000,00
1.3.1.14	0,00	0,00	10 074,00
1.3.1.16	24 000,00	24 000,00	120 000,00
1.3.1.18	0,00	0,00	42 000,00
1.3.1.19	0,00	0,00	650 000,00
1.3.1.20	0,00	0,00	9 000,00
1.3.2	0,00	0,00	0,00



**PRZEWODNICZĄCY
RADY POWIATU**

Jan Bartecki

Objaśnienia do Wieloletniej Prognozy Finansowej Powiatu Mogileńskiego na lata 2018–2032

Wieloletnia Prognoza Finansowa Powiatu Mogileńskiego obejmuje rok budżetowy oraz co najmniej trzy kolejne lata. Wieloletnia prognoza finansowa obejmuje prognozę kwoty długu, która nie może być krótsza niż okres, na jaki zaciągnięto lub planuje się zaciągnąć zobowiązania. W przypadku Powiatu Mogileńskiego jest to okres 2018- 2032 r.

W związku z powyższym poniżej przedstawiono najważniejsze założenia do wieloletniej prognozy finansowej.

Dochody

W wyniku zmian dokonanych w dochodach, WPF uległa również zmianie, w następujących wielkościach.

Planowane na 2018 r. dochody wynoszą 64.898.003,18 zł w tym dochody majątkowe na kwotę 2.465.397,00 zł w tym ze sprzedaży majątku 338.612,00 zł.

Jeśli chodzi o dochody bieżące w kolejnych latach to zostały oparte na wielkościach 2018 r. oraz zastosowaniu wskaźników makroekonomicznych określonych przez Ministra Finansów.

Dochody majątkowe – wykazano kwotę 2.465.397,00 zł, na które składają się dochody ze sprzedaży majątku § 0870 klasyfikacji budżetowej 7.612,00 zł, dochody z odpłatnego nabycia praw własności § 0770 tj. 331.000,00 zł. Są to dochody ze sprzedaży lokali mieszkalnych i użytkowych w Strzelnie przy ul. Św. Ducha 21.000,00 zł (kontynuacja sprzedaży), nieruchomość przy ul. Rynek 7a w Mogilnie ok. 100.000,00 zł, działki nr 9/12 zabudowanej trafostacją w Marcinkowie 10.000,00 zł oraz zabudowanej nieruchomości nr 832 w Strzelnie ok. 200.000,00 zł, dotacje unijne na kwotę 2.048.085,00 zł oraz dotacje w formie pomocy finansowej z Gminy Mogilno w kwocie 35.000,00 zł i Gminy Dąbrowa 43.700,00 zł.

Dochody majątkowe na 2019 r. i lata następne stanowią:

- dochód ze sprzedaży nieruchomości w Józefowie,



PRZEWODNICZĄCY
RADY POWIATU

Jan Bartecki

- dochody incydentalne ze sprzedaży mienia, w poszczególnych jednostkach,
- dotacje otrzymane w związku z realizacją projektu Infostrada Kujaw i Pomorza 2.0.

Od 2026 r. przyjęto dochody na stałym poziomie z uwagi na brak danych dotyczących wskaźników makroekonomicznych.

Wydatki

W wyniku zmiany w planie wydatków zmianie uległa WPF .

Zaplanowane na 2018 r. wydatki wynoszą 69.801.081,18 zł w tym wydatki majątkowe 7.457.299,00 zł.

Prognoza wydatków na kolejne lata oparta jest na planie 2018 r. Ponadto założono ograniczenia wydatków bieżących celem wygospodarowania nadwyżek budżetowych do wysokości spłat zobowiązań przypadających w danym roku.

Wydatki majątkowe w 2018 r. są zgodne z budżetem, w latach 2019-2021 zaplanowano wydatki wynikające z zaplanowanych przedsięwzięć, natomiast w pozostałych latach prognozuje się w kwotach pozostających do dyspozycji po spłacie z nadwyżki budżetowej zadłużenia przypadającego na dany rok.

Dane dotyczące deficytu i kwoty długu.

Deficyt budżetu 2018 r. wynosi 4.903.078,00 zł i pokryty zostanie przychodami pochodzącymi z nadwyżki budżetowej z lat ubiegłych.

Deficyt zaplanowany jest także w 2019 r. w kwocie 8.970.000,00 zł, który ma być pokryty kredytem bankowym w kwocie 7.900.000,00 zł oraz nadwyżką budżetową w kwocie 1.070.000,00 zł

Od 2020 r. zakładana jest nadwyżka budżetu, która pozwoli na spłatę zaciągniętego lub planowanego zadłużenia.

Planowane przychody po zmianach w 2018 r. wynoszą 5.161.158,85 zł i pochodzą z nadwyżki z lat ubiegłych oraz wolnych środków.

W 2019 r. przychody wyniosą 9.152.344,00 zł, w tym kredyt bankowy 7.900.000,00 zł.



PRZEWODNICZĄCY
RADY POWIATU

Jan Bartecki

Splata kredytu nastąpi począwszy od 2020 r. do 2032 r. Dla prognozy kwoty długu przyjęto oprocentowanie w oparciu o stawkę WIBOR, zgodnie z zasadą ostrożności.

Planowane rozchody w 2018 r. wynoszą 258.080,85 zł i stanowią spłaty zaciągniętych wcześniej kredytów i pożyczek.

Spełnienie wymogów ustawy o finansach:

1. Określone w art.242 ustawy o finansach publicznych z 27 sierpnia 2009 r ograniczenie, iż planowane wydatki bieżące nie mogą być większe niż planowane dochody bieżące powiększone o nadwyżkę i wolne środki jest spełnione,
2. Określona w art. 243 ustawy o finansach publicznych z 27 sierpnia 2009 r. relacja jest również spełniona.



PRZEWODNICZĄCY
RADY POWIATU

Jan Bartecki