

**UCHWAŁA Nr III/20/18
RADY POWIATU MOGILEŃSKIEGO
z dnia 14 grudnia 2018 r.**

**zmieniająca uchwałę w sprawie uchwalenia Wieloletniej Prognozy Finansowej
Powiatu Mogileńskiego na lata 2018 – 2032**

Na podstawie art. 226, art. 228, art. 229, art. 230 z dnia 27 sierpnia 2009 r. o finansach publicznych (Dz.U. z 2017 poz.2077 t.j.)

**Rada Powiatu Mogileńskiego
uchwala, co następuje:**

§ 1.


W uchwale Rady Powiatu Mogileńskiego Nr XXXIV/189/17 dnia 15 grudnia 2017 r. w sprawie uchwalenia Wieloletniej Prognozy Finansowej Powiatu Mogileńskiego na lata 2018-2032 wprowadza się następujące zmiany:

1. Zmienia się załącznik nr 1 do uchwały zmienianej, który otrzymuje brzmienie jak w załączniku nr 1 do niniejszej Uchwały.
2. Zmienia się załącznik nr 2 do uchwały zmienianej, który otrzymuje brzmienie jak w załączniku nr 2 do niniejszej Uchwały.

§ 2

Wykonanie uchwały powierza się Zarządowi Powiatu Mogileńskiego.

§ 3. Uchwała wchodzi w życie z dniem podjęcia.



**UCHWAŁA Nr III/20/18
RADY POWIATU MOGILEŃSKIEGO
z dnia 14 grudnia 2018 r.**

**zmieniająca uchwałę w sprawie uchwalenia Wieloletniej Prognozy Finansowej
Powiatu Mogileńskiego na lata 2018 – 2032**

Na podstawie art. 226, art. 228, art. 229, art. 230 z dnia 27 sierpnia 2009 r. o finansach publicznych (Dz.U. z 2017 poz.2077 t.j.)

**Rada Powiatu Mogileńskiego
uchwala, co następuje:**

§ 1.

W uchwale Rady Powiatu Mogileńskiego Nr XXXIV/189/17 dnia 15 grudnia 2017 r. w sprawie uchwalenia Wieloletniej Prognozy Finansowej Powiatu Mogileńskiego na lata 2018-2032 wprowadza się następujące zmiany:

1. Zmienia się załącznik nr 1 do uchwały zmienianej, który otrzymuje brzmienie jak w załączniku nr 1 do niniejszej Uchwały.
2. Zmienia się załącznik nr 2 do uchwały zmienianej, który otrzymuje brzmienie jak w załączniku nr 2 do niniejszej Uchwały.

§ 2

Wykonanie uchwały powierza się Zarządowi Powiatu Mogileńskiego.


§ 3. Uchwała wchodzi w życie z dniem podjęcia.



Uzasadnienie
do Uchwały Nr III/20/18
Rady Powiatu Mogileńskiego z dnia 14 grudnia 2018 r.

Podjęcie niniejszej uchwały w sprawie zmiany Wieloletniej Prognozy Finansowej na lata 2018-2032 r. związane jest z wprowadzeniem zgodności planu po stronie dochodów i wydatków oraz przychodów i rozchodów w 2018 r.

W załączniku nr 2 wprowadzono przedsięwzięcie związane z zakupem systemu informacji prawnej na okres dwóch lat tj. 2019-2020. Łączna wartość zadania wynosi 37.638,00 zł.



Wieloletnia prognoza finansowa 1)

załącznik nr 1 do
uchwały nr URP Nr III/20/18
z dnia 2018-12-14

Lp	1	z tego:										w tym:
		w tym:						z tego:				
		1.1	1.1.1	1.1.2	1.1.3	1.1.3.1	1.1.4	1.1.5	1.2	1.2.1	1.2.2	
Wyszczególnienie	Dochoły ogółem x	Dochoły bieżące x	dochoły z tytułu udziału we wpływach z podatku dochodowego od osób fizycznych	dochoły z tytułu udziału we wpływach z podatku dochodowego od osób prawnych	Podatki i opłaty 3)	z podatku od nieruchomości	z subwencji ogólnej	z tytułu dotacji i środków przeznaczonych na cele bieżące	Dochody majątkowe x	ze sprzedaży majątku x	z tytułu dotacji oraz środków przeznaczonych na inwestycje	
2018	64 489 558,18	62 387 039,18	7 972 457,00	250 000,00	1 428 900,00	0,00	32 852 933,00	14 788 697,18	2 102 519,00	338 612,00	1 763 907,00	
2019	61 885 538,00	61 138 570,00	8 520 000,00	370 000,00	1 600 900,00	0,00	35 079 636,00	10 827 440,00	746 968,00	93 069,00	653 899,00	
2020	60 988 569,00	60 227 128,00	8 636 098,00	363 300,00	1 529 900,00	0,00	36 181 436,00	8 701 267,00	761 441,00	8 146,00	753 295,00	
2021	62 560 044,00	62 028 211,00	8 946 998,00	363 000,00	1 540 249,00	0,00	37 483 968,00	8 786 943,00	531 833,00	8 225,00	523 608,00	
2022	62 388 434,00	62 380 128,00	9 269 090,00	363 000,00	1 543 607,00	0,00	37 483 969,00	8 713 637,00	8 306,00	8 306,00	0,00	
2023	63 056 371,00	63 047 982,00	9 602 777,00	363 000,00	1 547 050,00	0,00	37 483 969,00	8 943 612,00	8 389,00	8 389,00	0,00	
2024	63 694 345,00	63 686 871,00	9 948 477,00	363 000,00	1 550 579,00	0,00	37 483 969,00	9 066 143,00	7 474,00	7 474,00	0,00	
2025	64 473 385,00	64 465 824,00	10 306 622,00	363 000,00	1 554 196,00	0,00	37 483 969,00	9 381 608,00	7 561,00	7 561,00	0,00	
2026	64 631 743,00	64 624 093,00	10 677 661,00	363 000,00	1 557 903,00	0,00	37 483 969,00	9 456 100,00	7 650,00	7 650,00	0,00	
2027	64 565 250,00	64 557 600,00	0,00	0,00	0,00	0,00	0,00	0,00	7 650,00	7 650,00	0,00	
2028	64 565 250,00	64 557 600,00	0,00	0,00	0,00	0,00	0,00	0,00	7 650,00	7 650,00	0,00	
2029	64 565 250,00	64 557 600,00	0,00	0,00	0,00	0,00	0,00	0,00	7 650,00	7 650,00	0,00	
2030	64 565 250,00	64 557 600,00	0,00	0,00	0,00	0,00	0,00	0,00	7 650,00	7 650,00	0,00	
2031	64 565 250,00	64 557 600,00	0,00	0,00	0,00	0,00	0,00	0,00	7 650,00	7 650,00	0,00	
2032	64 565 250,00	64 557 600,00	0,00	0,00	0,00	0,00	0,00	0,00	7 650,00	7 650,00	0,00	



PRZEWODNICZĄCY
RADY POWIATU
Robert Musiałowski

Kopie z dokumentu podpisanego elektronicznie wygenerowana dnia 2018-12-20

- 1) Wzór może być stosowany także w układzie pionowym, w którym poszczególne pozycje są przedstawione w kolumnach, a lata w wierszach.
- 2) Zgodnie z art. 227 ustawy z dnia 27 sierpnia 2009 r. o finansach publicznych (Dz. U. z 2015 r. poz. 885 z póź. zm.) zwaną dalej „ustawą”, wieloletnia prognoza finansowa obejmuje okres roku budżetowego oraz co najmniej trzech kolejnych lat. W sytuacji dłuższego okresu prognozowania finansowego wzór stosuje się także dla lat wykraczających poza minimalny (4 letni) okres prognozy, z tym, że w odniesieniu do lat wykraczających z art. 227 ustawy, w których prognoza finansowa nie została wygenerowana, w wierszach wykazuje się kwoty wliczanych podatków i opłat pobieranych przez jednostki samorządu terytorialnego, a nie tylko podatków i opłat lokalnych.
- 3) W pozycji wykazuje się kwoty wliczanych podatków i opłat pobieranych przez jednostki samorządu terytorialnego, a nie tylko podatków i opłat lokalnych.



PRZEWODNICZĄCY
RADY POWIATU
Robert Musiś
Robert Musiś

Kopia z dokumentu, podpisanego elektronicznie wygenerowana dnia 2018.12.20
za pośrednictwem Robert Franciszek Musiś

Wyszczególnienie	Wynik budżetu x	Przychody budżetu x	4	4.1	Nadwyżka budżetowa z lat ubiegłych x	w tym:	4.1.1	4.2	Wolne środki, o których mowa w art. 217 ust. 2 pkt 6 ustawy x	na pokrycie deficytu budżetu x	w tym:	4.2.1	4.3	Kredyty, pożyczki, emisja papierów wartościowych x	na pokrycie deficytu budżetu x	w tym:	4.3.1	4.4	Inne przychody niezwiązane z zaciągnięciem długu 5) x	w tym:	na pokrycie deficytu budżetu x	w tym:	4.4.1
Lp	3	4	4	4.1			4.1.1	4.2				4.2.1	4.3				4.3.1	4.4					4.4.1
2018	-4 903 078,00	5 161 158,85	4 903 078,00	4 903 078,00			4 903 078,00	258 080,85				0,00	0,00				0,00	0,00					0,00
2019	-8 970 000,00	9 152 344,00	1 070 000,00	1 070 000,00			1 070 000,00	182 344,00				0,00	7 900 000,00				7 900 000,00	0,00					0,00
2020	580 000,00	0,00	0,00	0,00			0,00	0,00				0,00	0,00				0,00	0,00					0,00
2021	657 696,00	0,00	0,00	0,00			0,00	0,00				0,00	0,00				0,00	0,00					0,00
2022	619 200,00	0,00	0,00	0,00			0,00	0,00				0,00	0,00				0,00	0,00					0,00
2023	619 200,00	0,00	0,00	0,00			0,00	0,00				0,00	0,00				0,00	0,00					0,00
2024	619 200,00	0,00	0,00	0,00			0,00	0,00				0,00	0,00				0,00	0,00					0,00
2025	619 200,00	0,00	0,00	0,00			0,00	0,00				0,00	0,00				0,00	0,00					0,00
2026	619 200,00	0,00	0,00	0,00			0,00	0,00				0,00	0,00				0,00	0,00					0,00
2027	619 200,00	0,00	0,00	0,00			0,00	0,00				0,00	0,00				0,00	0,00					0,00
2028	619 200,00	0,00	0,00	0,00			0,00	0,00				0,00	0,00				0,00	0,00					0,00
2029	619 200,00	0,00	0,00	0,00			0,00	0,00				0,00	0,00				0,00	0,00					0,00
2030	619 200,00	0,00	0,00	0,00			0,00	0,00				0,00	0,00				0,00	0,00					0,00
2031	619 200,00	0,00	0,00	0,00			0,00	0,00				0,00	0,00				0,00	0,00					0,00
2032	619 200,00	0,00	0,00	0,00			0,00	0,00				0,00	0,00				0,00	0,00					0,00

z tego:

5) W pozycji wykazuje się w szczególności: kwoty przychodów z tytułu prywatyzacji majątku oraz spłaty pożyczek udzielonych ze środków jednostki.

PRZEWODNICZĄCY
za Radę Powiatu
Robert Musidłowski

za radę wykonał Robert Franciszek Musidłowski

Kopia z dokumentu podpisanego elektronicznie wygenerowana dnia 2018.12.20

Lp	5	5.1	5.1.1	5.1.1.1	5.1.1.2	5.1.1.3	5.2	6	7	8.1	8.2	Relacja zrównowazenia wydatków bieżących, o której mowa w art. 242 ustawy				
													z tego:			
													Rozchody budżetu x	w tym:		
														kwota łączna kwota przypadających na dany rok kwot ustawowych wyłączeń z limitu spłaty zobowiązań, o którym mowa w art. 243 ustawy x	kwota przypadających na dany rok kwot ustawowych wyłączeń określonych w art. 243 ust. 3 ustawy x	kwota przypadających na dany rok kwot ustawowych wyłączeń określonych w art. 243 ustawy x
							Inne rozchody niezwiązane ze spłatą długu	Kwota długu x	Kwota zobowiązań wynikających z przejęcia przez jednostkę samorządu terytorialnego zobowiązań po likwidowanych i przekształcanych jednostkach zaliczanych do sektora finansów publicznych	Różnica między dochodami bieżącymi, a wydatkami bieżącymi pomniejszonymi o wydatki	Różnica między dochodami bieżącymi, skorygowanymi o środki 7), a wydatkami bieżącymi, pomniejszonymi o wydatki					
2018	258 080,85	258 080,85	0,00	0,00	0,00	0,00	0,00	331 240,00	0,00	29 043,00	5 190 201,85					
2019	182 344,00	182 344,00	0,00	0,00	0,00	0,00	0,00	8 048 896,00	0,00	1 588 515,00	2 840 859,00					
2020	580 000,00	580 000,00	0,00	0,00	0,00	0,00	0,00	7 468 896,00	0,00	2 171 454,00	2 171 454,00					
2021	657 696,00	657 696,00	0,00	0,00	0,00	0,00	0,00	6 811 200,00	0,00	2 249 471,00	2 249 471,00					
2022	619 200,00	619 200,00	0,00	0,00	0,00	0,00	0,00	6 192 000,00	0,00	1 810 894,00	1 810 894,00					
2023	619 200,00	619 200,00	0,00	0,00	0,00	0,00	0,00	5 572 800,00	0,00	1 810 811,00	1 810 811,00					
2024	619 200,00	619 200,00	0,00	0,00	0,00	0,00	0,00	4 953 600,00	0,00	2 111 726,00	2 111 726,00					
2025	619 200,00	619 200,00	0,00	0,00	0,00	0,00	0,00	4 334 400,00	0,00	2 111 639,00	2 111 639,00					
2026	619 200,00	619 200,00	0,00	0,00	0,00	0,00	0,00	3 715 200,00	0,00	2 111 550,00	2 111 550,00					
2027	619 200,00	619 200,00	0,00	0,00	0,00	0,00	0,00	3 096 000,00	0,00	2 111 550,00	2 111 550,00					
2028	619 200,00	619 200,00	0,00	0,00	0,00	0,00	0,00	2 476 800,00	0,00	2 111 550,00	2 111 550,00					
2029	619 200,00	619 200,00	0,00	0,00	0,00	0,00	0,00	1 857 600,00	0,00	2 111 550,00	2 111 550,00					
2030	619 200,00	619 200,00	0,00	0,00	0,00	0,00	0,00	1 238 400,00	0,00	2 111 550,00	2 111 550,00					
2031	619 200,00	619 200,00	0,00	0,00	0,00	0,00	0,00	619 200,00	0,00	2 111 550,00	2 111 550,00					
2032	619 200,00	619 200,00	0,00	0,00	0,00	0,00	0,00	0,00	0,00	2 111 550,00	2 111 550,00					

6) W pozycji wykazuje się w szczególności wyłączenia wynikające z art. 36 ustawy z dnia 7 grudnia 2012 r. o zmianie niektórych ustaw w związku z realizacją ustawy budżetowej (Dz. U. poz. 1456) oraz z 2013 r. poz. 1199) oraz kwoty wykupu obligacji przychodowych.

7) Skorygowanie o środki określone w przepisach dotyczących w szczególności powiększenia o nadwyżkę budżetową z lat ubiegłych, zgodnie z art. 242 ustawy budżetowej z dnia 7 grudnia 2012 r. o zmianie niektórych ustaw w związku z realizacją ustawy budżetowej, dotyczy lat 2013-2015.

8) Podwyższenie wydatków bieżących, zgodnie z art. 36 ust. 1 pkt 1 ustawy z dnia 7 grudnia 2012 r. o zmianie niektórych ustaw w związku z realizacją ustawy budżetowej, dotyczy lat 2013-2015.

Wskaźnik spłaty zobowiązań									
Wskaźnik planowanej łącznej kwoty spłaty zobowiązań, o której mowa w art. 243 ust. 1 ustawy, do dochodów, bez uwzględnienia zobowiązań związku współtworzonego przez jednostkę samorządu terytorialnego i bez uwzględnienia ustawowych wyłączeń przypadających na dany rok ^x	Wskaźnik planowanej łącznej kwoty spłaty zobowiązań, o której mowa w art. 243 ust. 1 ustawy, do dochodów, bez uwzględnienia zobowiązań związku współtworzonego przez jednostkę samorządu terytorialnego oraz po uwzględnieniu ustawowych wyłączeń przypadających na dany rok ^x	Kwota zobowiązań związku współtworzonego przez jednostkę samorządu terytorialnego do spłaty w danym roku budżetowym, podlegająca doliczeniu zgodnie z art. 244 ustawy ^x	Wskaźnik planowanej łącznej kwoty spłaty zobowiązań, o której mowa w art. 243 ust. 1 ustawy, do dochodów, po uwzględnieniu zobowiązań związku współtworzonego przez jednostkę samorządu terytorialnego oraz po uwzględnieniu ustawowych wyłączeń przypadających na dany rok ^x	Wskaźnik dochodów bieżących powiększonych o dochody ze sprzedaży majątku oraz pomniejszonych o wydatki bieżące, do dochodów budżetu, ustalony dla danego roku (wskaźnik jednoroczny) ^x	Dopuszczalny wskaźnik spłaty zobowiązań określony w art. 243 ustawy, po uwzględnieniu ustawowych wyłączeń 9) obliczony w oparciu o plan 3 kwartału roku poprzedzającego pierwszy rok prognozy (wskaźnik ustalony w oparciu o średnią arytmetyczną z 3 poprzednich lat) ^x	Dopuszczalny wskaźnik spłaty zobowiązań określony w art. 243 ustawy, po uwzględnieniu ustawowych wyłączeń, obliczonego w oparciu o plan 3 kwartałów roku poprzedzającego rok budżetowy ^x	Informacja o spełnieniu wskaźnika spłaty zobowiązań określonego w art. 243 ustawy, po uwzględnieniu zobowiązań związku współtworzonego przez jednostkę samorządu terytorialnego oraz po uwzględnieniu ustawowych wyłączeń, obliczonego w oparciu o wykonanie roku poprzedzającego rok budżetowy ^x	Informacja o spełnieniu wskaźnika spłaty zobowiązań określonego w art. 243 ustawy, po uwzględnieniu zobowiązań związku współtworzonego przez jednostkę samorządu terytorialnego oraz po uwzględnieniu ustawowych wyłączeń, obliczonego w oparciu o wykonanie roku poprzedzającego rok budżetowy ^x	Informacja o spełnieniu wskaźnika spłaty zobowiązań określonego w art. 243 ustawy, po uwzględnieniu zobowiązań związku współtworzonego przez jednostkę samorządu terytorialnego oraz po uwzględnieniu ustawowych wyłączeń, obliczonego w oparciu o wykonanie roku poprzedzającego rok budżetowy ^x
Lp	9.1	9.2	9.3	9.4	9.5	9.6	9.6.1	9.7	9.7.1
2018	0,48%	0,47%	0,00	0,47%	0,57%	4,46%	6,05%	TAK	TAK
2019	0,55%	0,55%	0,00	0,55%	2,72%	3,20%	4,78%	TAK	TAK
2020	1,58%	1,58%	0,00	1,58%	3,57%	1,59%	3,17%	TAK	TAK
2021	1,61%	1,61%	0,00	1,61%	3,61%	2,29%	2,29%	TAK	TAK
2022	1,51%	1,51%	0,00	1,51%	2,92%	3,30%	3,30%	TAK	TAK
2023	1,44%	1,44%	0,00	1,44%	2,89%	3,37%	3,37%	TAK	TAK
2024	1,38%	1,38%	0,00	1,38%	3,33%	3,14%	3,14%	TAK	TAK
2025	1,32%	1,32%	0,00	1,32%	3,29%	3,05%	3,05%	TAK	TAK
2026	1,27%	1,27%	0,00	1,27%	3,28%	3,17%	3,17%	TAK	TAK
2027	1,22%	1,22%	0,00	1,22%	3,28%	3,30%	3,30%	TAK	TAK
2028	1,17%	1,17%	0,00	1,17%	3,28%	3,28%	3,28%	TAK	TAK
2029	1,12%	1,12%	0,00	1,12%	3,28%	3,28%	3,28%	TAK	TAK
2030	1,08%	1,08%	0,00	1,08%	3,28%	3,28%	3,28%	TAK	TAK
2031	1,03%	1,03%	0,00	1,03%	3,28%	3,28%	3,28%	TAK	TAK
2032	0,99%	0,99%	0,00	0,99%	3,28%	3,28%	3,28%	TAK	TAK


9) W pozycji wykazuje się w szczególności wyłączenia wynikające z art. 36 ustawy z dnia 7 grudnia 2012 r. o zmianie niektórych ustaw w związku z realizacją ustawy budżetowej oraz wyłączenia związane z emisją obligacji przychodowych. Identyfikacje wyłączenia dotyczą pozycji 9.6.1

PRZEWODNICZĄCY
RADY POWIATU
Robert Musiałowski

za organ wykonawczy Robert Franciszek Musiałowski
Kopia z dokumentu podpisanego elektronicznie wygenerowana dnia 2018.12.20

Informacje uzupełniające o wybranych rodzajach wydatków budżetowych										
Wyszczególnienie	Przeznaczenie prognozowanej nadwyżki budżetowej 10)	w tym na:	Wydatki bieżące na wynagrodzenia i składki od nich naliczane	Wydatki związane z funkcjonowaniem organów jednostki samorządu terytorialnego 11)	Wydatki objęte limitem, o którym mowa w art. 226 ust. 3 pkt 4 ustawy	z tego:		Wydatki inwestycyjne kontynuowane 12)	Nowe wydatki inwestycyjne 13)	Wydatki majątkowe w formie dotacji
						bieżące	majątkowe			
Lp	10	10.1	11.1	11.2	11.3	11.3.1	11.3.2	11.4	11.5	11.6
2018	0,00	0,00	38 359 345,00	6 052 823,00	5 601 574,43	2 519 998,14	3 081 576,29	2 650 565,00	1 354 075,00	3 030 000,00
2019	0,00	0,00	36 950 000,00	5 900 000,00	12 523 951,14	2 738 725,82	9 785 225,32	815 226,00	1 520 257,00	8 970 000,00
2020	580 000,00	580 000,00	36 950 000,00	5 580 000,00	1 553 995,97	559 895,09	994 101,88	994 102,00	1 358 793,00	0,00
2021	657 696,00	657 696,00	37 050 000,00	5 580 000,00	958 857,26	264 668,90	694 188,36	694 189,00	1 429 419,00	0,00
2022	619 200,00	619 200,00	37 900 000,00	5 700 000,00	24 000,00	24 000,00	0,00	0,00	1 200 000,00	0,00
2023	619 200,00	619 200,00	37 900 000,00	5 800 000,00	24 000,00	24 000,00	0,00	0,00	1 200 000,00	0,00
2024	619 200,00	619 200,00	0,00	0,00	24 000,00	24 000,00	0,00	0,00	1 500 000,00	0,00
2025	619 200,00	619 200,00	0,00	0,00	24 000,00	24 000,00	0,00	0,00	1 500 000,00	0,00
2026	619 200,00	619 200,00	0,00	0,00	24 000,00	24 000,00	0,00	0,00	1 500 000,00	0,00
2027	619 200,00	619 200,00	0,00	0,00	0,00	0,00	0,00	0,00	1 500 000,00	0,00
2028	619 200,00	619 200,00	0,00	0,00	0,00	0,00	0,00	0,00	1 500 000,00	0,00
2029	619 200,00	619 200,00	0,00	0,00	0,00	0,00	0,00	0,00	1 500 000,00	0,00
2030	619 200,00	619 200,00	0,00	0,00	0,00	0,00	0,00	0,00	1 500 000,00	0,00
2031	619 200,00	619 200,00	0,00	0,00	0,00	0,00	0,00	0,00	1 500 000,00	0,00
2032	619 200,00	619 200,00	0,00	0,00	0,00	0,00	0,00	0,00	1 500 000,00	0,00

10) Przeznaczenie nadwyżki budżetowej, inne niż seclaty i rezerwy, pożyczek i wykup papierów wartościowych, wymaga określenia w objaśnieniach do wieloletniej prognozy finansowej.
11) Wykazanie kwoty wydatków w ramach zadań własnych klasyfikowanych w dziale 750-Administracja publiczna w rozdziałach własnych dla organów i urzędów jednostki samorządu terytorialnego.
12) Wykazanie kwoty wydatków rozpoznanych co najmniej w poprzednim roku budżetowym, którego dotyczy kolumna.
13) Wykazanie kwoty wydatków rozpoznanych w roku, którego dotyczy kolumna.



Robert Musiałowski
WODNICZĄCY
URZĘD GMINY
Międzybórz

Finansowanie programów, projektów lub zadań realizowanych z udziałem środków, o których mowa w art. 5 ust. 1 pkt 2 i 3 ustawy									
Wyszczególnienie	w tym:		w tym:		w tym:		w tym:		Wydanki bieżące na realizację programu, projektu lub zadania wynikające wyłącznie z zawartych umów z podmiotem dysponującym środkami, o których mowa w art. 5 ust. 1 pkt 2 ustawy
	Dochody bieżące na programy, projekty lub zadania finansowane z udziałem środków, o których mowa w art. 5 ust. 1 pkt 2 i 3 ustawy	środków określonych w art. 5 ust. 1 pkt 2 ustawy	Dochody majątkowe na programy, projekty lub zadania finansowane z udziałem środków, o których mowa w art. 5 ust. 1 pkt 2 i 3 ustawy	środków określonych w art. 5 ust. 1 pkt 2 ustawy	Dochody na programy, projekty lub zadania finansowane z udziałem środków, o których mowa w art. 5 ust. 1 pkt 2 i 3 ustawy	środków określonych w art. 5 ust. 1 pkt 2 ustawy	Wydanki bieżące na programy, projekty lub zadania finansowane z udziałem środków, o których mowa w art. 5 ust. 1 pkt 2 i 3 ustawy	środkami określonymi w art. 5 ust. 1 pkt 2 ustawy	
Lp	12.1	12.1.1	12.1.1.1	12.2	12.2.1	12.2.1.1	12.3	12.3.1	12.3.2
2018	4 075 937,00	3 899 738,00	3 899 738,00	1 685 207,00	1 685 207,00	1 685 207,00	4 397 716,00	3 784 353,00	4 397 716,00
2019	1 469 074,00	1 391 976,00	1 391 976,00	653 899,00	653 899,00	653 899,00	1 588 186,00	1 391 976,00	1 588 186,00
2020	458 269,00	412 920,00	412 920,00	753 295,00	753 295,00	753 295,00	469 432,00	412 920,00	469 432,00
2021	263 226,00	235 518,00	235 518,00	523 608,00	523 608,00	523 608,00	264 669,00	235 518,00	264 669,00
2022	0,00	0,00	0,00	0,00	0,00	0,00	0,00	0,00	0,00
2023	0,00	0,00	0,00	0,00	0,00	0,00	0,00	0,00	0,00
2024	0,00	0,00	0,00	0,00	0,00	0,00	0,00	0,00	0,00
2025	0,00	0,00	0,00	0,00	0,00	0,00	0,00	0,00	0,00
2026	0,00	0,00	0,00	0,00	0,00	0,00	0,00	0,00	0,00
2027	0,00	0,00	0,00	0,00	0,00	0,00	0,00	0,00	0,00
2028	0,00	0,00	0,00	0,00	0,00	0,00	0,00	0,00	0,00
2029	0,00	0,00	0,00	0,00	0,00	0,00	0,00	0,00	0,00
2030	0,00	0,00	0,00	0,00	0,00	0,00	0,00	0,00	0,00
2031	0,00	0,00	0,00	0,00	0,00	0,00	0,00	0,00	0,00
2032	0,00	0,00	0,00	0,00	0,00	0,00	0,00	0,00	0,00

141 W pozycji 12.1.1.1, 12.2.1.1, 12.3.2, 12.4.2, 12.5.1, 12.6.1, 12.7.1 oraz 12.8.1 wykazuje się wyłącznie kwoty wynikające z umów na realizację programu, projektu lub zadania zawartych na dzień uchwalenia prognozy, a nieplanowanych do zawarcia w okresie prognozy.

PRZEWODNICZĄCY
RADY POWIATU
Robert Musidlowski


za organ wykonawczy Robert Franciszek Musidlowski
Kopia z dokumentu podpisanego elektronicznie wygenerowana dnia 2018.12.20

Wyszczególnienie	w tym:		Wydanki majątkowe na realizację programu, projektu lub zadania finansowane z udziałem środków, o których mowa w art. 5 ust. 1 pkt 2 i 3 ustawy	Wydanki na wkład krajowy w związku z umową na realizację programu, projektu lub zadania finansowanego z udziałem środków, o których mowa w art. 5 ust. 1 pkt 2 ustawy bez względu na stopień finansowania tymi środkami	Wydanki na wkład krajowy w związku z zawartą umową na realizację programu, projektu lub zadania	Wydanki na wkład krajowy w związku z zawartą umową na realizację programu, projektu lub zadania	Wydanki na wkład krajowy w związku z zawartą umową na realizację programu, projektu lub zadania	Przychody z tytułu kredytów, pożyczek, emisji papierów wartościowych powstałe w związku z umową na realizację programu, projektu lub zadania finansowanego z udziałem środków, o których mowa w art. 5 ust. 1 pkt 2 ustawy bez względu na stopień finansowania tymi środkami	w tym:	
	Wydanki majątkowe na realizację programu, projektu lub zadania finansowane z udziałem środków, o których mowa w art. 5 ust. 1 pkt 2 ustawy	finansowane środkami określonymi w art. 5 ust. 1 pkt 2 ustawy							w tym:	w tym:
Lp	12,4	12,4,1	12,4,2	12,5	12,5,1	12,6	12,6,1	12,7	12,7,1	
2018	5 549 862,00	1 685 207,00	5 549 862,00	4 511 018,00	4 511 018,00	4 511 018,00	4 511 018,00	0,00	0,00	0,00
2019	9 785 226,00	653 899,00	9 785 226,00	9 327 537,00	9 327 537,00	9 327 537,00	9 327 537,00	0,00	0,00	0,00
2020	994 102,00	753 295,00	994 102,00	297 319,00	297 319,00	297 319,00	297 319,00	0,00	0,00	0,00
2021	694 189,00	523 608,00	694 189,00	199 732,00	199 732,00	199 732,00	199 732,00	0,00	0,00	0,00
2022	0,00	0,00	0,00	0,00	0,00	0,00	0,00	0,00	0,00	0,00
2023	0,00	0,00	0,00	0,00	0,00	0,00	0,00	0,00	0,00	0,00
2024	0,00	0,00	0,00	0,00	0,00	0,00	0,00	0,00	0,00	0,00
2025	0,00	0,00	0,00	0,00	0,00	0,00	0,00	0,00	0,00	0,00
2026	0,00	0,00	0,00	0,00	0,00	0,00	0,00	0,00	0,00	0,00
2027	0,00	0,00	0,00	0,00	0,00	0,00	0,00	0,00	0,00	0,00
2028	0,00	0,00	0,00	0,00	0,00	0,00	0,00	0,00	0,00	0,00
2029	0,00	0,00	0,00	0,00	0,00	0,00	0,00	0,00	0,00	0,00
2030	0,00	0,00	0,00	0,00	0,00	0,00	0,00	0,00	0,00	0,00
2031	0,00	0,00	0,00	0,00	0,00	0,00	0,00	0,00	0,00	0,00
2032	0,00	0,00	0,00	0,00	0,00	0,00	0,00	0,00	0,00	0,00

15) Przez program, projekt lub zadanie finansowane w co najmniej 60% środkami, o których mowa w art. 5 ust. 1 pkt 2 ustawy, należy rozumieć także taki program, projekt lub zadanie przynieszące dochód, dla których poziom finansowania ze środków, o których mowa w art. 5 ust. 1 pkt 2 ustawy, ustala się po odliczeniu zliczonego obrotu obliczanego zgodnie z przepisami Unii Europejskiej dotyczącymi takiego programu, projektu lub zadania.

Robert Musiałowski
 ZWODNICZĄCY
 RADY POWIATU

Wyszczególnienie	Dane uzupełniające o długu i jego spłacie							Wynik operacji niekasowych wpływających na kwotę długu (m.in. umorzenia, różnice kursowe) x
	Splaty rat kapitałowych oraz wykup papierów wartościowych, o których mowa w pkt. 5.1., wynikające wyłącznie z tytułu zobowiązań już zaciągniętych x	Kwota długu, którego planowana spłata dokona się z wydatków budżetu x	Wydatki zmniejszające dług x	w tym:			Wypłaty z tytułu wymagalnych poręczeń i gwarancji x	
	14.1	14.2	14.3	14.3.1	14.3.2	14.3.3	14.4	
2018	258 080,85	0,00	156,62	156,62	0,00	0,00	0,00	
2019	182 344,00	0,00	0,00	0,00	0,00	0,00	0,00	
2020	112 896,00	0,00	0,00	0,00	0,00	0,00	0,00	
2021	36 000,00	0,00	0,00	0,00	0,00	0,00	0,00	
2022	0,00	0,00	0,00	0,00	0,00	0,00	0,00	
2023	0,00	0,00	0,00	0,00	0,00	0,00	0,00	
2024	0,00	0,00	0,00	0,00	0,00	0,00	0,00	
2025	0,00	0,00	0,00	0,00	0,00	0,00	0,00	
2026	0,00	0,00	0,00	0,00	0,00	0,00	0,00	
2027	0,00	0,00	0,00	0,00	0,00	0,00	0,00	
2028	0,00	0,00	0,00	0,00	0,00	0,00	0,00	
2029	0,00	0,00	0,00	0,00	0,00	0,00	0,00	
2030	0,00	0,00	0,00	0,00	0,00	0,00	0,00	
2031	0,00	0,00	0,00	0,00	0,00	0,00	0,00	
2032	0,00	0,00	0,00	0,00	0,00	0,00	0,00	



PRZEMODNICZĄCY
RADY POWIATU,
Robert Musiałowski
Robert Musiałowski

Informacja o spełnieniu wskazanika spłaty zobowiązań określonego w art. 243 ustawy po uwzględnieniu zobowiązań związku współtworzonego przez jednostkę samorządu terytorialnego oraz po uwzględnieniu ustawowych wyłączeń, zostanie automatycznie wygenerowana przez aplikację wskazaną przez Ministra Finansów, o której mowa w § 4 ust. 1 rozporządzenia Ministra Finansów z dnia 10 stycznia 2013 r. w sprawie wieloletniej prognozy finansowej jednostki samorządu terytorialnego (Dz. U. z 2015 r. poz. 92). Automatycznie wyliczenia danych na podstawie wartości historycznych i prognozowanych przez jednostkę samorządu terytorialnego dotyczą w szczególności także pozycji 9.6.-9.6.11 i pozycji 16 z sekcji 16. Należy wskazać jedną z następujących podstaw prawnych, art. 240a ust. 4, 7 art. 240a ust. 8 i art. 240b ustawy, określającej procedurę jaką objęta jest jednostka samorządu terytorialnego x - pozycje oznaczone symbolem „x” sporządza się na okres, na który zatwierdzono i planuje się zadanie budżetowe (przez okres kwoty długu). Okres ten nie podlega wydłużeniu w sytuacji planowania wydatków z tytułu niewymagalnych porzeżeń i gwarancji, wykraczających poza wspomniany okres, należy zamieścić w objaśnieniach do wieloletniej prognozy finansowej. W przypadku, gdy kwoty wydatków wynikające z limitów wydatków wyliczają się poza okres prognozy kwoty długu to pozycje oznaczone symbolem „x” sporządza się do ostatniego roku, na który ustalono limit wydatków na realizację przedsięwzięć wieloletnich.

16) Pozycje sekcji 15 są wykazywane wyłącznie przez jednostki samorządu terytorialnego emitujące obligacje przychodowe.

17) Pozycje sekcji 16 wykazują wyłącznie objęte procedurą wynikającą z art. 240a lub art. 240b ustawy



**PRZEWODNICZĄCY
RĄDY POWIATU**
Robert Mustatowski
Robert Mustatowski

za organ wykonawczy Robert Franciszek Musiałowski
Kopia z dokumentu podpisanego elektronicznie wygenerowana dnia 2018.12.20

Przedsięwzięcia WPF


Załącznik nr 2 do
uchwały nr URP Nr III/20/18
z dnia 2018-12-14

kwoty w zł

L.p.	Nazwa i cel	Jednostka odpowiedzialna lub koordynująca	Okres realizacji		Łączne nakłady finansowe	Limit 2018	Limit 2019	Limit 2020	Limit 2021	Limit 2022
			Od	Do						
1	Wydatki na przedsięwzięcia-ogółem (1.1+1.2+1.3)				21 118 788,80	5 601 574,43	12 523 951,14	1 553 996,97	958 857,26	24 000,00
1.a	- wydatki bieżące				6 563 896,95	2 519 998,14	2 738 725,82	559 895,09	264 668,90	24 000,00
1.b	- wydatki majątkowe				14 555 091,85	3 081 576,29	9 785 225,32	994 101,88	694 188,36	0,00
1.1	Wydatki na programy, projekty lub zadania związane z programami realizowanymi z udziałem środków, o których mowa w art.5 ust.1 pkt 2 i 3 ustawy z dnia 27 sierpnia 2009.r. o finansach publicznych (Dz.U.Nr 157, poz.1240 z późn.zm.), z tego:				18 262 899,80	4 467 394,43	11 373 115,14	1 463 532,97	958 857,26	0,00
1.1.1	- wydatki bieżące				3 707 807,95	1 385 818,14	1 587 889,82	489 431,09	264 688,90	0,00
1.1.1.1	"Infrastruktura Kujaw i Pomorza 2.0"	Starostwo Powiatowe	2017	2021	6 020,25	0,00	3 108,00	1 468,95	1 443,30	0,00
1.1.1.2	"Kształcenie zawodowe uczniów szkół Powiatu Mogileńskiego II" - Regionalny Program Operacyjny Województwa Kujawsko-Pomorskiego na lata 2014-2020	Starostwo Powiatowe	2018	2019	1 216 299,06	465 448,62	746 850,44	0,00	0,00	0,00
1.1.1.3	"Rodzina w Centrum 2" - Poddziałanie 9.3.2.	Powiatowe Centrum Pomocy Rodzinie	2018	2020	431 331,00	109 846,00	212 741,00	108 744,00	0,00	0,00
1.1.1.4	"Rozwój kształcenia ogólnego w szkołach Powiatu Mogileńskiego" - Działanie 10.2 Kształcenie ogólne i zawodowe, Poddziałanie 10.2.2 Kształcenie ogólne	Starostwo Powiatowe	2018	2019	902 302,76	626 758,38	275 544,38	0,00	0,00	0,00
1.1.1.5	TRAMPOLINA II "Wykluczenie - nie ma MOW-y"	Zespół Placówek Specjalnych Szerzawy	2018	2021	369 525,24	38 246,14	117 477,00	120 686,10	93 120,00	0,00
1.1.1.6	TRAMPOLINA II "Wykluczenie - nie ma MOW-y"	M. O. W. w Bielcach	2018	2021	411 744,00	61 632,24	123 329,00	126 797,22	99 985,54	0,00
1.1.1.7	TRAMPOLINA II "Wykluczenie - nie ma MOW-y"	M.O.W. w Strzelnie	2018	2021	370 581,64	79 886,76	108 840,00	111 734,62	70 120,06	0,00
1.1.2	- wydatki majątkowe				14 555 091,85	3 081 576,29	9 785 225,32	994 101,88	694 188,36	0,00
1.1.2.1	"Infrastruktura Kujaw i Pomorza 2.0"	Starostwo Powiatowe	2017	2021	2 555 091,85	51 576,29	815 225,32	994 101,88	694 188,36	0,00
1.1.2.3	"Przebudowa i rozbudowa szpitala powiatowego Samodzielnego Publicznego Zakładu Opieki Zdrowotnej w Mogilnie"	Starostwo Powiatowe	2018	2019	12 000 000,00	3 030 000,00	8 970 000,00	0,00	0,00	0,00
1.2	Wydatki na programy, projekty lub zadania związane z umowami partnerstwa publiczno-prywatnego, z tego:				0,00	0,00	0,00	0,00	0,00	0,00
1.2.1	- wydatki bieżące				0,00	0,00	0,00	0,00	0,00	0,00
1.2.2	- wydatki majątkowe				0,00	0,00	0,00	0,00	0,00	0,00
1.3	Wydatki na programy, projekty lub zadania pozostałe (inne niż wymienione w pkt 1.1 i 1.2), z tego				2 855 899,00	1 134 180,00	1 150 836,00	90 464,00	0,00	24 000,00
1.3.1	- wydatki bieżące				2 855 899,00	1 134 180,00	1 150 836,00	90 464,00	0,00	24 000,00
1.3.1.5	Usługi sprzątania powierzchni biurowych, użytkowych, ciągów komunikacyjnych, okien i innych usług wskazanych w budynkach użytkowanych przez jednostki organizacyjne Powiatu Mogileńskiego. -	Zespół Szkół w Strzelnie	2017	2019	372 817,00	186 408,00	111 845,00	0,00	0,00	0,00
1.3.1.6	Usługi sprzątania powierzchni biurowych, użytkowych, ciągów komunikacyjnych, okien i innych usług wskazanych w budynkach użytkowanych przez jednostki organizacyjne Powiatu Mogileńskiego. -	Zespół Szkół w Mogilnie	2017	2019	431 482,00	217 000,00	130 000,00	0,00	0,00	0,00

PRZEWODNICZĄCY
RADY POWIATU
Robert Musidowski

L.p.	Limit 2023	Limit 2024	Limit zobowiązań
1	24 000,00	24 000,00	20 800 379,80
1.a	24 000,00	24 000,00	6 245 287,95
1.b	0,00	0,00	14 555 091,85
1.1	0,00	0,00	18 262 899,80
1.1.1	0,00	0,00	3 707 807,95
1.1.1.1	0,00	0,00	6 020,25
1.1.1.2	0,00	0,00	1 216 299,06
1.1.1.3	0,00	0,00	431 331,00
1.1.1.4	0,00	0,00	902 302,76
1.1.1.5	0,00	0,00	369 529,24
1.1.1.6	0,00	0,00	411 744,00
1.1.1.7	0,00	0,00	370 581,64
1.1.2	0,00	0,00	14 555 091,85
1.1.2.1	0,00	0,00	2 555 091,85
1.1.2.3	0,00	0,00	12 000 000,00
1.2	0,00	0,00	0,00
1.2.1	0,00	0,00	0,00
1.2.2	0,00	0,00	0,00
1.3	24 000,00	24 000,00	2 537 480,00
1.3.1	24 000,00	24 000,00	2 537 480,00
1.3.1.5	0,00	0,00	298 253,00
1.3.1.6	0,00	0,00	347 000,00



Robert Musiśłowski
PRZEWODNICZĄC
RABY POWIATOWY

Robert Musiśłowski
 z siedzibą w miejscowości Raby Powiatowy, Franciszek Musiśłowski
 Kopia z dokumentu podpisanego elektronicznie wygenerowana dnia 2018.12.20

L.p.	Nazwa i cel	Jednostka odpowiedzialna lub koordynująca	Okres realizacji		Łączne nakłady finansowe	Limit 2018	Limit 2019	Limit 2020	Limit 2021	Limit 2022
			Od	Do						
1.3.1.7	Usługi sprzątania powierzchni biurowych, użytkowych, ciągów komunikacyjnych, okien i innych usług wskazanych w budynkach użytkowanych przez jednostki organizacyjne Powiatu Mogileńskiego. -	Starostwo Powiatowe	2017	2019	304 539,00	152 269,00	101 513,00	0,00	0,00	0,00
1.3.1.8	Usługi sprzątania powierzchni biurowych, użytkowych, ciągów komunikacyjnych, okien i innych usług wskazanych w budynkach użytkowanych przez jednostki organizacyjne Powiatu Mogileńskiego.	Zespół Placówek Specjalnych	2017	2019	92 000,00	46 000,00	27 600,00	0,00	0,00	0,00
1.3.1.9	Usługi sprzątania powierzchni biurowych, użytkowych, ciągów komunikacyjnych, okien i innych usług wskazanych w budynkach użytkowanych przez jednostki organizacyjne Powiatu Mogileńskiego.	Zespół Szkół w Bielcach	2017	2019	458 525,00	229 262,00	137 558,00	0,00	0,00	0,00
1.3.1.10	UTRZYMANIE TRWAŁOŚCI PROJEKTU "INFOSTRADA KUJAW I POMORZA"	Starostwo Powiatowe	2015	2020	101 856,00	25 464,00	25 464,00	0,00	0,00	0,00
1.3.1.12	Zakup tablic rejestracyjnych -	Starostwo Powiatowe	2017	2020	220 000,00	75 000,00	70 000,00	65 000,00	0,00	0,00
1.3.1.13	Usługa dotycząca wykonywania audytu wewnętrznego -	Starostwo Powiatowe	2017	2018	0,00	0,00	0,00	0,00	0,00	0,00
1.3.1.14	Korzystanie z aplikacji internetowej "Program i Arkusz" -	Starostwo Powiatowe	2017	2019	15 111,00	5 037,00	5 037,00	0,00	0,00	0,00
1.3.1.16	Trwałość "Infostrada Kujaw i Pomorza 2.0" -	Starostwo Powiatowe	2022	2026	120 000,00	0,00	0,00	0,00	0,00	24 000,00
1.3.1.18	USŁUGA DOTYCZĄCA WYKONYWANIA AUDYTU WEWNĘTRZNEGO -	Starostwo Powiatowe	2018	2019	42 000,00	28 000,00	14 000,00	0,00	0,00	0,00
1.3.1.19	Zimowe utrzymanie dróg powiatowych Powiatu Mogileńskiego 2018-2019 -	Zarząd Dróg Powiatowych w Mogilnie	2018	2019	650 000,00	150 000,00	500 000,00	0,00	0,00	0,00
1.3.1.20	Zakup sprzętu i licencji związanych z monitoringiem wizyjnym umożliwiających sporządzanie i utrwalanie imiennego wykazu głosowań radnych oraz urządzeń pozwalających na transmitowanie i utrwalanie za pomocą urządzeń rejestrujących obraz i dźwięk obrad Rady Powiatu -	Starostwo Powiatowe	2018	2019	9 921,00	921,00	9 000,00	0,00	0,00	0,00
1.3.1.21	Zakup systemu informacji prawnej na potrzeby jednostek organizacyjnych Powiatu Mogileńskiego - Zakup systemu informacji prawnej na potrzeby jednostek organizacyjnych Powiatu Mogileńskiego	Starostwo Powiatowe	2018	2019	37 638,00	18 819,00	18 819,00	0,00	0,00	0,00
1.3.2	- wydatki majątkowe				0,00	0,00	0,00	0,00	0,00	0,00



**PRZEWODNICZĄCY
RADY POWIATU**
Robert Musiałowski

L.p.	Limit 2023	Limit 2024	Limit zobowiązań
1.3.1.7	0,00	0,00	253 782,00
1.3.1.8	0,00	0,00	73 600,00
1.3.1.9	0,00	0,00	366 820,00
1.3.1.10	0,00	0,00	76 392,00
1.3.1.12	0,00	0,00	210 000,00
1.3.1.13	0,00	0,00	42 000,00
1.3.1.14	0,00	0,00	10 074,00
1.3.1.16	24 000,00	24 000,00	120 000,00
1.3.1.18	0,00	0,00	42 000,00
1.3.1.19	0,00	0,00	650 000,00
1.3.1.20	0,00	0,00	9 921,00
1.3.1.21	0,00	0,00	37 638,00
1.3.2	0,00	0,00	0,00



**PRZEWODNICZĄCY
RADY POWIATU**
Robert Musiałowski

Objaśnienia do Wieloletniej Prognozy Finansowej Powiatu Mogileńskiego na lata 2018–2032

Wieloletnia Prognoza Finansowa Powiatu Mogileńskiego obejmuje rok budżetowy oraz co najmniej trzy kolejne lata. Wieloletnia prognoza finansowa obejmuje prognozę kwoty długu, która nie może być krótsza niż okres, na jaki zaciągnięto lub planuje się zaciągnąć zobowiązania. W przypadku Powiatu Mogileńskiego jest to okres 2018- 2032 r.

W związku z powyższym poniżej przedstawiono najważniejsze założenia do wieloletniej prognozy finansowej.

Dochody

W wyniku zmian dokonanych w dochodach, WPF uległa również zmianie, w następujących wielkościach.

Planowane na 2018 r. dochody wynoszą 64.489.558,18 zł w tym dochody majątkowe na kwotę 2.102.519,00 zł w tym ze sprzedaży majątku 338.612,00 zł.

Jeśli chodzi o dochody bieżące w kolejnych latach to zostały oparte na wielkościach 2018 r. oraz zastosowaniu wskaźników makroekonomicznych określonych przez Ministra Finansów. Dochody majątkowe – wykazano kwotę 2.102.519,00 zł, na które składają się dochody ze sprzedaży majątku § 0870 klasyfikacji budżetowej 7.612,00 zł, dochody z odpłatnego nabycia praw własności § 0770 tj. 331.000,00 zł. Są to dochody ze sprzedaży lokali mieszkalnych i użytkowych w Strzelnie przy ul. Św. Ducha 21.000,00 zł (kontynuacja sprzedaży), nieruchomości przy ul. Rynek 7a w Mogilnie ok. 100.000,00 zł, działki nr 9/12 zabudowanej trafostacją w Marcinkowie 10.000,00 zł oraz zabudowanej nieruchomości nr 832 w Strzelnie ok. 200.000,00 zł, dotacje unijne na kwotę 1.685.207,00 zł oraz dotacje w formie pomocy finansowej z Gminy Mogilno w kwocie 35.000,00 zł i Gminy Dąbrowa 43.700,00 zł.

Dochody majątkowe na 2019 r. i lata następne stanowią:

- dochód ze sprzedaży nieruchomości w Józefowie,
- dochody incydentalne ze sprzedaży mienia, w poszczególnych jednostkach,



- dotacje otrzymane w związku z realizacją projektu Infostrada Kujaw i Pomorza 2.0.

Od 2026 r. przyjęto dochody na stałym poziomie z uwagi na brak danych dotyczących wskaźników makroekonomicznych.

Wydatki

W wyniku zmiany w planie wydatków zmianie uległa WPF.

Zaplanowane na 2018 r. wydatki wynoszą 69.392.636,18 zł w tym wydatki majątkowe 7.034.640,00 zł.

Prognoza wydatków na kolejne lata oparta jest na planie 2018 r. Ponadto założono ograniczenia wydatków bieżących celem wygospodarowania nadwyżek budżetowych do wysokości spłat zobowiązań przypadających w danym roku.

Wydatki majątkowe w 2018 r. są zgodne z budżetem, w latach 2019-2021 zaplanowano wydatki wynikające z zaplanowanych przedsięwzięć, natomiast w pozostałych latach prognozuje się w kwotach pozostających do dyspozycji po spłacie z nadwyżki budżetowej zadłużenia przypadającego na dany rok.

Dane dotyczące deficytu i kwoty długu.

Deficyt budżetu 2018 r. wynosi 4.903.078,00 zł i pokryty zostanie przychodami pochodzącymi z nadwyżki budżetowej z lat ubiegłych.

Deficyt zaplanowany jest także w 2019 r. w kwocie 8.970.000,00 zł, który ma być pokryty kredytem bankowym w kwocie 7.900.000,00 zł oraz nadwyżką budżetową w kwocie 1.070.000,00 zł

Od 2020 r. zakładana jest nadwyżka budżetu, która pozwoli na spłatę zaciągniętego lub planowanego zadłużenia.

Planowane przychody po zmianach w 2018 r. wynoszą 5.161.158,85 zł i pochodzą z nadwyżki z lat ubiegłych oraz wolnych środków.

W 2019 r. przychody wyniosą 9.152.344,00 zł, w tym kredyt bankowy 7.900.000,00 zł. Spłata kredytu nastąpi począwszy od 2020 r. do 2032 r. Dla prognozy kwoty długu przyjęto oprocentowanie w oparciu o stawkę WIBOR, zgodnie z zasadą ostrożności.

Planowane rozchody w 2018 r. wynoszą 258.080,85 zł i stanowią spłaty zaciągniętych wcześniej kredytów i pożyczek.



Spełnienie wymogów ustawy o finansach:

1. Określone w art.242 ustawy o finansach publicznych z 27 sierpnia 2009 r ograniczenie, iż planowane wydatki bieżące nie mogą być większe niż planowane dochody bieżące powiększone o nadwyżkę i wolne środki jest spełnione,
2. Określona w art. 243 ustawy o finansach publicznych z 27 sierpnia 2009 r. relacja jest również spełniona.

