

**UCHWAŁA Nr XIV/87/19  
RADY POWIATU MOGILEŃSKIEGO  
z dnia 15 listopada 2019 r.**

**zmieniająca uchwałę w sprawie uchwalenia Wieloletniej Prognozy Finansowej  
Powiatu Mogileńskiego na lata 2019 – 2032**

Na podstawie art. 226, art. 228, art. 229, art. 230 ustawy z dnia 27 sierpnia 2009 r. o finansach publicznych (Dz.U. z 2019 r. poz. 869)

**Rada Powiatu Mogileńskiego  
uchwała, co następuje:**

§ 1. W uchwale Rady Powiatu Mogileńskiego Nr III/14/18 z dnia 14 grudnia 2018 r. w sprawie uchwalenia Wieloletniej Prognozy Finansowej Powiatu Mogileńskiego na lata 2019-2032, wprowadza się następujące zmiany:

- 1) załącznik nr 1 do ww. uchwały otrzymuje brzmienie jak w załączniku nr 1 do niniejszej uchwały,
- 2) załącznik nr 2 do ww. uchwały otrzymuje brzmienie jak w załączniku nr 2 do niniejszej uchwały.

§ 2. Wykonanie uchwały powierza się Zarządowi Powiatu Mogileńskiego.

§ 3. Uchwała wchodzi w życie z dniem podjęcia.



*PRZEWODNICZĄCY  
RADY POWIATU*  
*Robert Musidlowski*

## UZASADNIENIE

Podjęcie niniejszej uchwały w sprawie zmiany Wieloletniej Prognozy Finansowej na lata 2019-2032 związane jest z wprowadzeniem zgodności planu po stronie dochodów, wydatków oraz przychodów i rozchodów w 2019 r.

W załączniku nr 2:

- a) dokonano aktualizacji przedsięwzięcia „Infostrada Kujaw i Pomorza 2.0”. Ogólna wartość projektu nie ulega zmianie, zmieniają się wartości w poszczególnych latach, poprzez przesunięcie środków w kwocie 187.110,00 zł z 2019 r. na 2020 r.
- b) wprowadzono zadanie dotyczące zakupu systemu elektronicznego głosowań i systemu zapisu i transmisji danych on-line z sesji Rady Powiatu na ogólną kwotę 14.220,56 zł w tym w 2020 r. 7.055,28 zł.



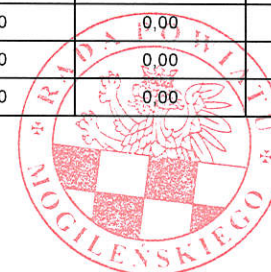
PRZEWODNICZĄCY  
RADY POWIATU  
*Robert Musidłowski*

# Wieloletnia prognoza finansowa 1)

załącznik nr 1 do  
uchwały nr URP Nr XIV/87/19  
z dnia 2019-11-15

Wyszczególnienie	Dochody ogółem <sup>x</sup>	z tego:									
		Dochody bieżące <sup>x</sup>	w tym:						Dochody majątkowe <sup>x</sup>	w tym:	
			dochody z tytułu udziału we wpływach z podatku dochodowego od osób fizycznych	dochody z tytułu udziału we wpływach z podatku dochodowego od osób prawnych	Podatki i opłaty <sup>3)</sup>	w tym:				ze sprzedaży majątku <sup>x</sup>	z tytułu dotacji oraz środków przeznaczonych na inwestycje
						z podatku od nieruchomości	z subwencji ogólnej	z tytułu dotacji i środków przeznaczonych na cele bieżące			
Lp	1	1.1	1.1.1	1.1.2	1.1.3	1.1.3.1	1.1.4	1.1.5	1.2	1.2.1	1.2.2
Wykonanie 2016	58 993 565,34	58 279 691,00	6 588 270,00	263 427,70	1 501 439,28	0,00	33 342 416,00	11 833 150,03	713 874,34	210 047,34	503 827,00
Wykonanie 2017	61 064 078,96	59 997 781,40	7 308 531,00	365 270,38	1 421 877,72	0,00	33 740 087,00	12 294 827,23	1 066 297,56	861 597,56	204 700,00
Plan 3 kw. 2018	64 558 340,86	61 771 264,86	7 972 457,00	250 000,00	1 429 000,00	0,00	32 852 933,00	14 180 382,86	2 787 076,00	335 600,00	2 451 476,00
Wykonanie 2018	64 847 848,40	63 213 358,70	8 524 721,00	289 135,23	1 502 314,55	0,00	32 947 970,00	14 637 546,54	1 634 489,70	12 214,92	1 622 274,78
2019	65 328 552,63	64 942 159,63	9 386 108,00	250 000,00	1 308 000,00	0,00	35 037 220,00	13 061 908,63	386 393,00	134 000,00	252 393,00
2020	64 359 983,00	62 085 072,00	9 733 394,00	300 000,00	1 332 375,00	0,00	36 401 456,00	9 434 910,00	2 274 911,00	5 075,00	2 269 836,00
2021	63 354 249,00	62 897 785,00	10 083 796,00	300 000,00	1 335 834,00	0,00	37 711 908,00	8 508 542,00	456 464,00	5 152,00	451 312,00
2022	64 691 259,00	64 666 242,00	10 436 729,00	300 000,00	1 339 380,00	0,00	39 031 825,00	8 513 502,00	25 017,00	5 231,00	19 786,00
2023	65 281 746,00	65 276 434,00	10 760 268,00	300 000,00	1 343 015,00	0,00	39 031 825,00	8 710 032,00	5 312,00	5 312,00	0,00
2024	65 842 892,00	65 838 497,00	11 083 076,00	300 000,00	1 346 740,00	0,00	39 031 826,00	8 863 078,00	4 395,00	4 395,00	0,00
2025	66 527 702,00	66 523 222,00	11 415 568,00	300 000,00	1 350 559,00	0,00	39 031 826,00	9 123 699,00	4 480,00	4 480,00	0,00
2026	66 911 758,00	66 907 191,00	11 746 619,00	300 000,00	1 354 473,00	0,00	39 031 826,00	9 383 292,00	4 567,00	4 567,00	0,00
2027	67 560 920,00	67 556 264,00	0,00	0,00	0,00	0,00	0,00	0,00	4 656,00	4 656,00	0,00
2028	67 560 920,00	67 556 264,00	0,00	0,00	0,00	0,00	0,00	0,00	4 656,00	4 656,00	0,00
2029	67 560 920,00	67 556 264,00	0,00	0,00	0,00	0,00	0,00	0,00	4 656,00	4 656,00	0,00
2030	67 560 920,00	67 556 264,00	0,00	0,00	0,00	0,00	0,00	0,00	4 656,00	4 656,00	0,00
2031	67 560 920,00	67 556 264,00	0,00	0,00	0,00	0,00	0,00	0,00	4 656,00	4 656,00	0,00

za organ stanowiący Robert Franciszek Musidlowski  
Kopia z dokumentu podpisanego elektronicznie wygenerowana dnia 2019.11.21



PRZEWODNICZĄCY  
RADY POWIATU  
*Robert Musidlowski*

Wyszczególnienie	Dochody ogółem <sup>x</sup>	z tego:									
		Dochody bieżące <sup>x</sup>	w tym:					Dochody majątkowe <sup>x</sup>	w tym:		
			dochody z tytułu udziału we wpływach z podatku dochodowego od osób fizycznych	dochody z tytułu udziału we wpływach z podatku dochodowego od osób prawnych	Podatki i opłaty <sup>3)</sup>	w tym: z podatku od nieruchomości	z subwencji ogólnej		z tytułu dotacji i środków przeznaczonych na cele bieżące	ze sprzedaży majątku <sup>x</sup>	z tytułu dotacji oraz środków przeznaczonych na inwestycje
Lp	1	1.1	1.1.1	1.1.2	1.1.3	1.1.3.1	1.1.4	1.1.5	1.2	1.2.1	1.2.2
2032	67 560 920,00	67 556 264,00	0,00	0,00	0,00	0,00	0,00	0,00	4 656,00	4 656,00	0,00

1) Wzór może być stosowany także w układzie pionowym, w którym poszczególne pozycje są przedstawione w kolumnach, a lata w wierszach.

2) Zgodnie z art. 227 ustawy z dnia 27 sierpnia 2009 r. o finansach publicznych (Dz. U. z 2013 r. poz. 885 z póź. zm.) zwanej dalej „ustawą”, wieloletnia prognoza finansowa obejmuje okres roku budżetowego oraz co najmniej trzech kolejnych lat. W sytuacji dłuższego okresu prognozowania finansowego wzór stosuje się także dla lat wykraczających poza minimalny (4 letni) okres prognozy, wynikający z art. 227 ustawy.

3) W pozycji wykazuje się kwoty wszystkich podatków i opłat pobieranych przez jednostki samorządu terytorialnego, a nie tylko podatków i opłat lokalnych.




PRZEWODNICZĄCY  
RADY POWIATU  
*Robert Musidlowski*



Wyszczególnienie	Wydatki ogółem <sup>x</sup>	z tego:								Wydatki majątkowe <sup>x</sup>
		Wydatki bieżące <sup>x</sup>	w tym:					w tym:		
			z tytułu poręczeń i gwarancji <sup>x</sup>	w tym: gwarancje i poręczenia podlegające wyłączeniu z limitu spłaty zobowiązań, o którym mowa w art. 243 ustawy <sup>x</sup>	na spłatę przyjętych zobowiązań samodzielnego publicznego zakładu opieki zdrowotnej przekształconego na zasadach określonych w przepisach o działalności leczniczej, w wysokości w jakiej nie podlegają sfinansowaniu dotacją z budżetu państwa <sup>4)</sup>	wydatki na obsługę długu <sup>x</sup>	odsetki i dyskonto określone w art. 243 ust. 1 ustawy <sup>x</sup>	w tym:		
								odsetki i dyskonto podlegające wyłączeniu z limitu spłaty zobowiązań, o którym mowa w art. 243 ustawy, w terminie nie dłuższym niż 90 dni po zakończeniu programu, projektu lub zadania i otrzymaniu refundacji z tych środków (bez odsetek i dyskonta od zobowiązań na wkład krajowy) <sup>x</sup>	odsetki i dyskonto podlegające wyłączeniu z limitu spłaty zobowiązań, o którym mowa w art. 243 ustawy, z tytułu zobowiązań zaciągniętych na wkład krajowy <sup>x</sup>	
Lp	2	2.1	2.1.1	2.1.1.1	2.1.2	2.1.3	2.1.3.1	2.1.3.1.1	2.1.3.1.2	2.2
Wykonanie 2016	56 645 077,91	54 040 812,24	0,00	0,00	0,00	37 863,66	37 263,66	0,00	17 134,18	2 604 265,67
Wykonanie 2017	60 482 869,72	57 056 688,81	0,00	0,00	0,00	26 964,93	26 964,93	0,00	5 863,74	3 426 180,91
Plan 3 kw. 2018	70 531 418,86	61 689 428,86	0,00	0,00	0,00	50 000,00	50 000,00	0,00	2 000,00	8 841 990,00
Wykonanie 2018	66 065 421,52	59 333 540,30	0,00	0,00	0,00	15 001,32	15 001,32	0,00	467,32	6 731 881,22
2019	76 322 869,63	65 022 067,63	0,00	0,00	x	170 000,00	90 000,00	0,00	0,00	11 300 802,00
2020	64 033 783,00	59 049 517,00	0,00	0,00	x	333 000,00	333 000,00	0,00	0,00	4 984 266,00
2021	62 787 489,00	60 768 849,00	0,00	0,00	x	302 000,00	302 000,00	0,00	0,00	2 018 640,00
2022	64 160 499,00	62 252 273,00	0,00	0,00	x	274 000,00	274 000,00	0,00	0,00	1 908 226,00
2023	64 750 986,00	62 962 546,00	0,00	0,00	x	248 000,00	248 000,00	0,00	0,00	1 788 440,00
2024	65 312 132,00	63 423 692,00	0,00	0,00	x	222 000,00	222 000,00	0,00	0,00	1 888 440,00
2025	65 996 942,00	64 108 502,00	0,00	0,00	x	197 000,00	197 000,00	0,00	0,00	1 888 440,00
2026	66 380 998,00	64 492 558,00	0,00	0,00	x	170 000,00	170 000,00	0,00	0,00	1 888 440,00
2027	67 030 160,00	65 141 720,00	0,00	0,00	x	144 000,00	144 000,00	0,00	0,00	1 888 440,00
2028	67 030 160,00	65 141 720,00	0,00	0,00	x	119 000,00	119 000,00	0,00	0,00	1 888 440,00
2029	67 030 160,00	65 141 720,00	0,00	0,00	x	93 000,00	93 000,00	0,00	0,00	1 888 440,00
2030	67 030 160,00	65 141 720,00	0,00	0,00	x	67 000,00	67 000,00	0,00	0,00	1 888 440,00
2031	67 030 160,00	65 141 720,00	0,00	0,00	x	40 000,00	40 000,00	0,00	0,00	1 888 440,00
2032	67 030 160,00	65 141 720,00	0,00	0,00	x	15 000,00	15 000,00	0,00	0,00	1 888 440,00


4) W pozycji wykazuje się kwoty dla lat budżetowych 2013-2018.



PRZEWODNICZĄCY  
RADY POWIATU  
*Robert Musidłowski*

Wyszczególnienie	Wynik budżetu <sup>x</sup>	Przychody budżetu <sup>x</sup>	z tego:							
			Nadwyżka budżetowa z lat ubiegłych <sup>x</sup>	w tym:	Wolne środki, o których mowa w art. 217 ust.2 pkt 6 ustawy <sup>x</sup>	w tym:	Kredyty, pożyczki, emisja papierów wartościowych <sup>x</sup>	Inne przychody niezwiązane z zaciągnięciem długu <sup>5) x</sup>	w tym:	
				na pokrycie deficytu budżetu <sup>x</sup>		na pokrycie deficytu budżetu <sup>x</sup>			na pokrycie deficytu budżetu <sup>x</sup>	na pokrycie deficytu budżetu <sup>x</sup>
Lp	3	4	4.1	4.1.1	4.2	4.2.1	4.3	4.3.1	4.4	4.4.1
Wykonanie 2016	2 348 487,43	7 443 759,18	5 628 731,85	0,00	1 565 027,33	0,00	250 000,00	250 000,00	0,00	0,00
Wykonanie 2017	581 209,24	9 157 310,45	7 990 219,28	0,00	1 167 091,17	0,00	0,00	0,00	0,00	0,00
Plan 3 kw. 2018	-5 973 078,00	6 231 158,85	5 973 078,00	5 973 078,00	258 080,85	0,00	0,00	0,00	0,00	0,00
Wykonanie 2018	-1 217 573,12	9 160 749,37	8 571 428,52	1 217 573,12	589 320,85	0,00	0,00	0,00	0,00	0,00
2019	-10 994 317,00	11 117 765,00	4 094 317,00	4 094 317,00	123 448,00	0,00	6 900 000,00	6 900 000,00	0,00	0,00
2020	326 200,00	258 680,00	258 680,00	0,00	0,00	0,00	0,00	0,00	0,00	0,00
2021	566 760,00	0,00	0,00	0,00	0,00	0,00	0,00	0,00	0,00	0,00
2022	530 760,00	0,00	0,00	0,00	0,00	0,00	0,00	0,00	0,00	0,00
2023	530 760,00	0,00	0,00	0,00	0,00	0,00	0,00	0,00	0,00	0,00
2024	530 760,00	0,00	0,00	0,00	0,00	0,00	0,00	0,00	0,00	0,00
2025	530 760,00	0,00	0,00	0,00	0,00	0,00	0,00	0,00	0,00	0,00
2026	530 760,00	0,00	0,00	0,00	0,00	0,00	0,00	0,00	0,00	0,00
2027	530 760,00	0,00	0,00	0,00	0,00	0,00	0,00	0,00	0,00	0,00
2028	530 760,00	0,00	0,00	0,00	0,00	0,00	0,00	0,00	0,00	0,00
2029	530 760,00	0,00	0,00	0,00	0,00	0,00	0,00	0,00	0,00	0,00
2030	530 760,00	0,00	0,00	0,00	0,00	0,00	0,00	0,00	0,00	0,00
2031	530 760,00	0,00	0,00	0,00	0,00	0,00	0,00	0,00	0,00	0,00
2032	530 760,00	0,00	0,00	0,00	0,00	0,00	0,00	0,00	0,00	0,00

5) W pozycji wykazuje się w szczególności kwoty przychodów z tytułu prywatyzacji majątku oraz spłaty pożyczek udzielonych ze środków jednostki.



PRZEWODNICZĄCY  
RADY POWIATU  
*Robert Musiński*  
Robert Musiński




Wyszczególnienie	Rozchody budżetu <sup>x</sup>	z tego:					Inne rozchody niezwiązane ze spłatą długu	Kwota długu <sup>x</sup>	Kwota zobowiązań wynikających z przejęcia przez jednostkę samorządu terytorialnego zobowiązań po likwidowanych i przekształcanych jednostkach zaliczanych do sektora finansów publicznych	Relacja zrównoważenia wydatków bieżących, o której mowa w art. 242 ustawy	
		Spłaty rat kapitałowych kredytów i pożyczek oraz wykup papierów wartościowych <sup>x</sup>	w tym:			Kwota zobowiązań wynikających z przejęcia przez jednostkę samorządu terytorialnego zobowiązań po likwidowanych i przekształcanych jednostkach zaliczanych do sektora finansów publicznych				Różnica między dochodami bieżącymi a wydatkami bieżącymi	Różnica między dochodami bieżącymi, skorygowanymi o środki <sup>7)</sup> , a wydatkami bieżącymi, pomniejszonymi o wydatki <sup>8)</sup>
			łącznie kwota przypadających na dany rok kwot ustawowych wyłączeń z limitu spłaty zobowiązań, o którym mowa w art. 243 ustawy <sup>x</sup>	z tego:							
				kwota przypadających na dany rok kwot ustawowych wyłączeń określonych w art. 243 ust. 3 ustawy <sup>x</sup>	kwota przypadających na dany rok kwot ustawowych wyłączeń określonych w art. 243 ust. 3a ustawy <sup>x</sup>						
Lp	5	5.1	5.1.1	5.1.1.1	5.1.1.2	5.1.1.3	5.2	6	7	8.1	8.2
Wykonanie 2016	634 936,16	634 936,16	0,00	0,00	0,00	0,00	0,00	1 167 091,17	0,00	4 238 878,76	11 432 637,94
Wykonanie 2017	577 770,32	577 770,32	0,00	0,00	0,00	0,00	0,00	589 477,47	0,00	2 941 092,59	12 098 403,04
Plan 3 kw. 2018	258 080,85	258 080,85	0,00	0,00	0,00	0,00	0,00	331 240,00	0,00	81 836,00	6 312 994,85
Wykonanie 2018	258 080,85	258 080,85	0,00	0,00	0,00	0,00	0,00	1 241 951,00	0,00	3 879 818,40	13 040 567,77
2019	123 448,00	123 448,00	0,00	0,00	0,00	0,00	0,00	6 990 000,00	0,00	-79 908,00	4 137 857,00
2020	584 880,00	584 880,00	0,00	0,00	0,00	0,00	0,00	6 405 120,00	0,00	3 035 555,00	3 294 235,00
2021	566 760,00	566 760,00	0,00	0,00	0,00	0,00	0,00	5 838 360,00	0,00	2 128 936,00	2 128 936,00
2022	530 760,00	530 760,00	0,00	0,00	0,00	0,00	0,00	5 307 600,00	0,00	2 413 969,00	2 413 969,00
2023	530 760,00	530 760,00	0,00	0,00	0,00	0,00	0,00	4 776 840,00	0,00	2 313 888,00	2 313 888,00
2024	530 760,00	530 760,00	0,00	0,00	0,00	0,00	0,00	4 246 080,00	0,00	2 414 805,00	2 414 805,00
2025	530 760,00	530 760,00	0,00	0,00	0,00	0,00	0,00	3 715 320,00	0,00	2 414 720,00	2 414 720,00
2026	530 760,00	530 760,00	0,00	0,00	0,00	0,00	0,00	3 184 560,00	0,00	2 414 633,00	2 414 633,00
2027	530 760,00	530 760,00	0,00	0,00	0,00	0,00	0,00	2 653 800,00	0,00	2 414 544,00	2 414 544,00
2028	530 760,00	530 760,00	0,00	0,00	0,00	0,00	0,00	2 123 040,00	0,00	2 414 544,00	2 414 544,00
2029	530 760,00	530 760,00	0,00	0,00	0,00	0,00	0,00	1 592 280,00	0,00	2 414 544,00	2 414 544,00
2030	530 760,00	530 760,00	0,00	0,00	0,00	0,00	0,00	1 061 520,00	0,00	2 414 544,00	2 414 544,00
2031	530 760,00	530 760,00	0,00	0,00	0,00	0,00	0,00	530 760,00	0,00	2 414 544,00	2 414 544,00
2032	530 760,00	530 760,00	0,00	0,00	0,00	0,00	0,00	0,00	0,00	2 414 544,00	2 414 544,00

6) W pozycji wykazuje się w szczególności wyłączenia wynikające z art. 36 ustawy z dnia 7 grudnia 2012 r. o zmianie niektórych ustaw w związku z realizacją ustawy budżetowej (Dz.U. poz. 1456 oraz z 2013 r. poz. 1199) oraz kwoty wykupu obligacji przychodowych.

7) Skorygowanie o środki określone w przepisach dotyczy w szczególności powiększenia o nadwyżkę budżetową z lat ubiegłych, zgodnie z art. 242 ustawy.

8) Pomniejszenie wydatków bieżących, zgodnie z art. 36 ust. 1 pkt 1 ustawy z dnia 7 grudnia 2012 r. o zmianie niektórych ustaw w związku z realizacją ustawy budżetowej, dotyczy lat 2013-2015.



PRZEWODNICZĄCY  
RADY POWIATU  
*Robert Musiśłowski*


Wyszczególnienie	Wskaźnik spłaty zobowiązań								
	Wskaźnik planowanej łącznej kwoty spłaty zobowiązań, o której mowa w art. 243 ust. 1 ustawy, do dochodów, bez uwzględnienia zobowiązań związku współtworzonego przez jednostkę samorządu terytorialnego i bez uwzględnienia ustawowych wyłączeń przypadających na dany rok <sup>x</sup>	Wskaźnik planowanej łącznej kwoty spłaty zobowiązań, o której mowa w art. 243 ust. 1 ustawy, do dochodów, bez uwzględnienia zobowiązań związku współtworzonego przez jednostkę samorządu terytorialnego, po uwzględnieniu ustawowych wyłączeń przypadających na dany rok <sup>x</sup>	Kwota zobowiązań związku współtworzonego przez jednostkę samorządu terytorialnego przypadających do spłaty w danym roku budżetowym, podlegająca doliczeniu zgodnie z art. 244 ustawy <sup>x</sup>	Wskaźnik planowanej łącznej kwoty spłaty zobowiązań, o której mowa w art. 243 ust. 1 ustawy, do dochodów, po uwzględnieniu zobowiązań związku współtworzonego przez jednostkę samorządu terytorialnego oraz po uwzględnieniu ustawowych wyłączeń przypadających na dany rok <sup>x</sup>	Wskaźnik dochodów bieżących powiększonych o dochody ze sprzedaży majątku oraz pomniejszonych o wydatki bieżące, do dochodów budżetu, ustalony dla danego roku (wskaźnik jednoroczny) <sup>x</sup>	Dopuszczalny wskaźnik spłaty zobowiązań określony w art. 243 ustawy, po uwzględnieniu ustawowych wyłączeń <sup>9)</sup> , obliczony w oparciu o plan 3 kwartału roku poprzedzającego pierwszy rok prognozy (wskaźnik ustalony w oparciu o średnią arytmetyczną z 3 poprzednich lat) <sup>x</sup>	Dopuszczalny wskaźnik spłaty zobowiązań określony w art. 243 ustawy, po uwzględnieniu ustawowych wyłączeń, obliczony w oparciu o wykonanie roku poprzedzającego pierwszy rok prognozy (wskaźnik ustalony w oparciu o średnią arytmetyczną z 3 poprzednich lat) <sup>x</sup>	Informacja o spełnieniu wskaźnika spłaty zobowiązań określonego w art. 243 ustawy, po uwzględnieniu zobowiązań związku współtworzonego przez jednostkę samorządu terytorialnego oraz po uwzględnieniu ustawowych wyłączeń, obliczonego w oparciu o plan 3 kwartałów roku poprzedzającego rok budżetowy <sup>x</sup>	Informacja o spełnieniu wskaźnika spłaty zobowiązań określonego w art. 243 ustawy, po uwzględnieniu zobowiązań związku współtworzonego przez jednostkę samorządu terytorialnego oraz po uwzględnieniu ustawowych wyłączeń, obliczonego w oparciu o wykonanie roku poprzedzającego rok budżetowy <sup>x</sup>
Lp	9.1	9.2	9.3	9.4	9.5	9.6	9.6.1	9.7	9.7.1
Wykonanie 2016	1,14%	1,11%	0,00	1,11%	7,54%	x	x	x	x
Wykonanie 2017	0,99%	0,98%	0,00	0,98%	6,23%	x	x	x	x
Plan 3 kw. 2018	0,48%	0,47%	0,00	0,47%	0,65%	x	x	x	x
Wykonanie 2018	0,42%	0,42%	0,00	0,42%	6,00%	x	x	x	x
2019	0,33%	0,33%	0,00	0,33%	0,08%	4,81%	6,59%	TAK	TAK
2020	1,43%	1,43%	0,00	1,43%	4,72%	2,32%	4,10%	TAK	TAK
2021	1,37%	1,37%	0,00	1,37%	3,37%	1,82%	3,60%	TAK	TAK
2022	1,24%	1,24%	0,00	1,24%	3,74%	2,72%	2,72%	TAK	TAK
2023	1,19%	1,19%	0,00	1,19%	3,55%	3,94%	3,94%	TAK	TAK
2024	1,14%	1,14%	0,00	1,14%	3,67%	3,55%	3,55%	TAK	TAK
2025	1,09%	1,09%	0,00	1,09%	3,64%	3,65%	3,65%	TAK	TAK
2026	1,05%	1,05%	0,00	1,05%	3,62%	3,62%	3,62%	TAK	TAK
2027	1,00%	1,00%	0,00	1,00%	3,58%	3,64%	3,64%	TAK	TAK
2028	0,96%	0,96%	0,00	0,96%	3,58%	3,61%	3,61%	TAK	TAK
2029	0,92%	0,92%	0,00	0,92%	3,58%	3,59%	3,59%	TAK	TAK
2030	0,88%	0,88%	0,00	0,88%	3,58%	3,58%	3,58%	TAK	TAK
2031	0,84%	0,84%	0,00	0,84%	3,58%	3,58%	3,58%	TAK	TAK
2032	0,81%	0,81%	0,00	0,81%	3,58%	3,58%	3,58%	TAK	TAK

9) W pozycji wykazuje się w szczególności wyłączenia wynikające z art. 36 ustawy z dnia 7 grudnia 2012 r. o zmianie niektórych ustaw w związku z realizacją ustawy budżetowej oraz wyłączenia związane z emisją obligacji przychodowych. Identyczne wyłączenia dotyczą pozycji 9.6.1.





Wyszczególnienie	Przeznaczenie prognozowanej nadwyżki budżetowej 10)	Informacje uzupełniające o wybranych rodzajach wydatków budżetowych									
		w tym na:						z tego:			
		Splaty kredytów, pożyczek i wykup papierów wartościowych	Wydatki bieżące na wynagrodzenia i składki od nich naliczane	Wydatki związane z funkcjonowaniem organów jednostki samorządu terytorialnego 11)	Wydatki objęte limitem, o którym mowa w art. 226 ust. 3 pkt 4 ustawy	bieżące	majątkowe	Wydatki inwestycyjne kontynuowane 12)	Nowe wydatki inwestycyjne 13)	Wydatki majątkowe w formie dotacji	
Lp	10	10.1	11.1	11.2	11.3	11.3.1	11.3.2	11.4	11.5	11.6	
Wykonanie 2016	0,00	0,00	36 486 621,10	5 025 270,17	697 648,14	664 438,14	33 210,00	1 019 165,54	1 512 100,13	73 000,00	
Wykonanie 2017	0,00	0,00	37 333 314,92	5 273 196,05	1 357 893,60	1 285 080,44	72 813,16	1 297 604,54	1 907 912,87	220 663,50	
Plan 3 kw. 2018	0,00	0,00	37 704 976,00	6 040 300,00	6 929 964,61	2 427 339,64	4 502 624,97	3 066 506,00	1 675 484,00	4 100 000,00	
Wykonanie 2018	0,00	0,00	38 067 248,88	5 402 298,35	5 223 621,05	2 199 027,97	3 024 593,08	2 553 648,94	1 205 027,20	2 973 205,08	
2019	0,00	0,00	40 934 979,00	6 252 300,00	2 995 046,13	2 647 077,00	347 969,13	206 057,00	1 982 745,00	9 112 000,00	
2020	326 200,00	326 200,00	38 100 000,00	6 100 000,00	7 604 337,80	2 620 319,37	4 984 018,43	1 514 868,00	1 308 398,00	2 161 000,00	
2021	566 760,00	566 760,00	38 500 000,00	6 200 000,00	2 015 573,99	271 725,08	1 743 848,91	762 940,00	274 700,00	981 000,00	
2022	530 760,00	530 760,00	38 500 000,00	6 200 000,00	47 277,76	24 000,00	23 277,76	23 278,00	1 884 948,00	0,00	
2023	530 760,00	530 760,00	38 500 000,00	6 200 000,00	24 000,00	24 000,00	0,00	0,00	1 788 440,00	0,00	
2024	530 760,00	530 760,00	0,00	0,00	24 000,00	24 000,00	0,00	0,00	1 888 440,00	0,00	
2025	530 760,00	530 760,00	0,00	0,00	24 000,00	24 000,00	0,00	0,00	1 888 440,00	0,00	
2026	530 760,00	530 760,00	0,00	0,00	24 000,00	24 000,00	0,00	0,00	1 888 440,00	0,00	
2027	530 760,00	530 760,00	0,00	0,00	0,00	0,00	0,00	0,00	1 888 440,00	0,00	
2028	530 760,00	530 760,00	0,00	0,00	0,00	0,00	0,00	0,00	1 888 440,00	0,00	
2029	530 760,00	530 760,00	0,00	0,00	0,00	0,00	0,00	0,00	1 888 440,00	0,00	
2030	530 760,00	530 760,00	0,00	0,00	0,00	0,00	0,00	0,00	1 888 440,00	0,00	
2031	530 760,00	530 760,00	0,00	0,00	0,00	0,00	0,00	0,00	1 888 440,00	0,00	
2032	530 760,00	530 760,00	0,00	0,00	0,00	0,00	0,00	0,00	1 888 440,00	0,00	



- 10) Przeznaczenie nadwyżki budżetowej, inne niż spłaty kredytów, pożyczek i wykup papierów wartościowych, wymaga określenia w objaśnieniach do wieloletniej prognozy finansowej.
- 11) W pozycji wykazuje się kwoty wydatków w ramach zadań własnych klasyfikowanych w dziale 750- Administracja publiczna w rozdziałach właściwych dla organów i urzędów jednostki samorządu terytorialnego (rozdziały od 75017 do 75023).
- 12) W pozycji wykazuje się wartość inwestycji rozpoczętych co najmniej w poprzednim roku budżetowym, którego dotyczy kolumna.
- 13) W pozycji wykazuje się wartość nowych inwestycji, które planuje się rozpocząć w roku, którego dotyczy kolumna.



PRZEWODNICZĄCY  
RADY POWIATU  
*Robert Musiałowski*

Wyszczególnienie	Finansowanie programów, projektów lub zadań realizowanych z udziałem środków, o których mowa w art. 5 ust. 1 pkt 2 i 3 ustawy								
	Dochody bieżące na programy, projekty lub zadania finansowane z udziałem środków, o których mowa w art. 5 ust. 1 pkt 2 i 3 ustawy	w tym:		Dochody majątkowe na programy, projekty lub zadania finansowane z udziałem środków, o których mowa w art. 5 ust. 1 pkt 2 i 3 ustawy	w tym:		Wydatki bieżące na programy, projekty lub zadania finansowane z udziałem środków, o których mowa w art. 5 ust. 1 pkt 2 i 3 ustawy	w tym:	Wydatki bieżące na realizację programu, projektu lub zadania wynikające wyłącznie z zawartych umów z podmiotem dysponującym środkami, o których mowa w art. 5 ust. 1 pkt 2 ustawy
		środki określone w art. 5 ust. 1 pkt 2 ustawy	w tym:		środki określone w art. 5 ust. 1 pkt 2 ustawy	w tym:			
			środki określone w art. 5 ust. 1 pkt 2 ustawy wynikające wyłącznie z zawartych umów na realizację programu, projektu lub zadania <sup>14)</sup>			środki określone w art. 5 ust. 1 pkt 2 ustawy wynikające wyłącznie z zawartych umów na realizację programu, projektu lub zadania			
Lp	12.1	12.1.1	12.1.1.1	12.2	12.2.1	12.2.1.1	12.3	12.3.1	12.3.2
Wykonanie 2016	344 395,04	321 979,79	321 979,79	141 467,00	141 467,00	141 467,00	372 133,41	341 932,40	372 133,41
Wykonanie 2017	1 025 939,10	922 004,39	922 004,39	0,00	0,00	0,00	1 196 608,04	1 030 412,24	1 196 608,04
Plan 3 kw. 2018	4 160 565,00	3 984 366,00	3 984 366,00	2 346 476,00	2 346 476,00	2 346 476,00	4 482 344,00	3 868 981,00	4 482 344,00
Wykonanie 2018	3 817 269,61	3 672 326,86	3 672 326,86	1 543 767,16	1 543 767,16	1 543 767,16	4 012 995,46	3 473 206,34	4 012 995,46
2019	3 058 676,00	2 866 019,00	2 866 019,00	175 148,00	175 148,00	175 148,00	3 667 218,00	3 246 617,00	3 667 218,00
2020	1 467 744,00	1 353 256,00	1 353 256,00	1 287 637,00	1 287 637,00	1 287 637,00	1 486 051,00	1 353 256,00	1 486 051,00
2021	263 226,00	235 518,00	235 518,00	451 312,00	451 312,00	451 312,00	264 670,00	235 518,00	264 670,00
2022	0,00	0,00	0,00	19 786,00	19 786,00	19 786,00	0,00	0,00	0,00
2023	0,00	0,00	0,00	0,00	0,00	0,00	0,00	0,00	0,00
2024	0,00	0,00	0,00	0,00	0,00	0,00	0,00	0,00	0,00
2025	0,00	0,00	0,00	0,00	0,00	0,00	0,00	0,00	0,00
2026	0,00	0,00	0,00	0,00	0,00	0,00	0,00	0,00	0,00
2027	0,00	0,00	0,00	0,00	0,00	0,00	0,00	0,00	0,00
2028	0,00	0,00	0,00	0,00	0,00	0,00	0,00	0,00	0,00
2029	0,00	0,00	0,00	0,00	0,00	0,00	0,00	0,00	0,00
2030	0,00	0,00	0,00	0,00	0,00	0,00	0,00	0,00	0,00
2031	0,00	0,00	0,00	0,00	0,00	0,00	0,00	0,00	0,00
2032	0,00	0,00	0,00	0,00	0,00	0,00	0,00	0,00	0,00

14) W pozycji 12.1.1.1, 12.2.1.1, 12.3.2, 12.4.2., 12.5.1, 12.6.1, 12.7.1 oraz 12.8.1. wykazuje się wyłącznie kwoty wynikające z umów na realizację programu, projektu lub zadania zawartych na dzień uchwalenia prognozy, a nieplanowanych do zawarcia w okresie prognozy.




PRZEWODNICZĄCY  
RADY POWIATU  
*Robert Musidłowski*




Wyszczególnienie	Wydatki majątkowe na programy, projekty lub zadania finansowane z udziałem środków, o których mowa w art. 5 ust. 1 pkt 2 i 3 ustawy	w tym:	Wydatki majątkowe na realizację programu, projektu lub zadania wynikające wyłącznie z zawartych umów z podmiotem dysponującym środkami, o których mowa w art. 5 ust. 1 pkt 2 ustawy	Wydatki na wkład krajowy w związku z umową na realizację programu, projektu lub zadania finansowanego z udziałem środków, o których mowa w art. 5 ust. 1 pkt 2 ustawy bez względu na stopień finansowania tymi środkami	w tym:	Wydatki na wkład krajowy w związku z zawartą po dniu 1 stycznia 2013 r. umową na realizację programu, projektu lub zadania finansowanego w co najmniej 60% środkami, o których mowa w art. 5 ust. 1 pkt 2 ustawy 15)	w tym:	Przychody z tytułu kredytów, pożyczek, emisji papierów wartościowych powstające w związku z umową na realizację programu, projektu lub zadania finansowanego z udziałem środków, o których mowa w art. 5 ust. 1 pkt 2 ustawy bez względu na stopień finansowania tymi środkami	w tym:
		finansowane środkami określonymi w art. 5 ust. 1 pkt 2 ustawy			w związku z już zawartą umową na realizację programu, projektu lub zadania		w związku z już zawartą umową na realizację programu, projektu lub zadania		w związku z już zawartą umową na realizację programu, projektu lub zadania
Lp	12.4	12.4.1	12.4.2	12.5	12.5.1	12.6	12.6.1	12.7	12.7.1
Wykonanie 2016	226 838,08	141 467,00	226 838,08	93 156,84	93 156,84	93 156,84	93 156,84	0,00	0,00
Wykonanie 2017	110 944,16	7 155,29	110 944,16	269 984,67	269 984,67	169 984,67	169 984,67	0,00	0,00
Plan 3 kw. 2018	7 281 131,00	2 313 476,00	7 281 131,00	5 581 018,00	5 581 018,00	5 581 018,00	5 581 018,00	0,00	0,00
Wykonanie 2018	5 339 001,44	1 654 097,86	5 339 001,44	4 224 692,70	4 224 692,70	4 224 692,70	4 224 692,70	0,00	0,00
2019	9 318 057,00	175 148,00	9 176 057,00	9 563 510,00	9 421 510,00	9 563 510,00	9 421 510,00	0,00	0,00
2020	3 675 867,00	1 287 637,00	1 514 867,00	2 521 025,00	360 025,00	2 521 025,00	360 025,00	0,00	0,00
2021	1 743 940,00	451 312,00	1 743 940,00	1 321 780,00	1 321 780,00	1 321 780,00	1 321 780,00	0,00	0,00
2022	23 278,00	19 786,00	23 278,00	3 492,00	3 492,00	3 492,00	3 492,00	0,00	0,00
2023	0,00	0,00	0,00	0,00	0,00	0,00	0,00	0,00	0,00
2024	0,00	0,00	0,00	0,00	0,00	0,00	0,00	0,00	0,00
2025	0,00	0,00	0,00	0,00	0,00	0,00	0,00	0,00	0,00
2026	0,00	0,00	0,00	0,00	0,00	0,00	0,00	0,00	0,00
2027	0,00	0,00	0,00	0,00	0,00	0,00	0,00	0,00	0,00
2028	0,00	0,00	0,00	0,00	0,00	0,00	0,00	0,00	0,00
2029	0,00	0,00	0,00	0,00	0,00	0,00	0,00	0,00	0,00
2030	0,00	0,00	0,00	0,00	0,00	0,00	0,00	0,00	0,00
2031	0,00	0,00	0,00	0,00	0,00	0,00	0,00	0,00	0,00
2032	0,00	0,00	0,00	0,00	0,00	0,00	0,00	0,00	0,00

15) Przez program, projekt lub zadanie finansowane w co najmniej 60% środkami, o których mowa w art. 5 ust. 1 pkt 2 ustawy, należy rozumieć także taki program, projekt lub zadanie przynoszące dochód, dla których poziom finansowania ze środków, o których mowa w art. 5 ust. 1 pkt 2 ustawy, ustala się po odliczeniu zdyskontowanego dochodu obliczanego zgodnie z przepisami Unii Europejskiej dotyczącymi takiego programu, projektu lub zadania.



Wyszczególnienie	Kwoty dotyczące przejęcia i spłaty zobowiązań po samodzielnych publicznych zakładach opieki zdrowotnej oraz pokrycia ujemnego wyniku								
	Przychody z tytułu kredytów, pożyczek, emisji papierów wartościowych powstające w związku z zawartą po dniu 1 stycznia 2013 r. umową na realizację programu, projektu lub zadania finansowanego w co najmniej 60% środkami, o których mowa w art. 5 ust. 1 pkt 2 ustawy	w tym:	Kwota zobowiązań wynikających z przejęcia przez jednostkę samorządu terytorialnego zobowiązań po likwidowanych i przekształcanych samodzielnych zakładach opieki zdrowotnej	Dochody budżetowe z tytułu dotacji celowej z budżetu państwa, o której mowa w art. 196 ustawy z dnia 15 kwietnia 2011 r. o działalności leczniczej (Dz. U. z 2013 r. poz. 217, z późn. zm.)	Wysokość zobowiązań podlegających umorzeniu, o którym mowa w art. 190 ustawy o działalności leczniczej	Wydatki na spłatę przejętych zobowiązań samodzielnego publicznego zakładu opieki zdrowotnej przekształconego na zasadach określonych w przepisach o działalności leczniczej	Wydatki na spłatę przejętych zobowiązań samodzielnego publicznego zakładu opieki zdrowotnej likwidowanego na zasadach określonych w przepisach o działalności leczniczej	Wydatki na spłatę zobowiązań samodzielnego publicznego zakładu opieki zdrowotnej przejętych do końca 2011 r. na podstawie przepisów o zakładach opieki zdrowotnej	Wydatki bieżące na pokrycie ujemnego wyniku finansowego samodzielnego publicznego zakładu opieki zdrowotnej
		w związku z już zawartą umową na realizację programu, projektu lub zadania							
Lp	12.8	12.8.1	13.1	13.2	13.3	13.4	13.5	13.6	13.7
Wykonanie 2016	0,00	0,00	0,00	0,00	0,00	0,00	0,00	0,00	0,00
Wykonanie 2017	0,00	0,00	0,00	0,00	0,00	0,00	0,00	0,00	656 084,89
Plan 3 kw. 2018	0,00	0,00	0,00	0,00	0,00	0,00	0,00	0,00	0,00
Wykonanie 2018	0,00	0,00	0,00	0,00	0,00	0,00	0,00	0,00	0,00
2019	0,00	0,00	0,00	0,00	0,00	0,00	0,00	0,00	0,00
2020	0,00	0,00	0,00	0,00	0,00	0,00	0,00	0,00	0,00
2021	0,00	0,00	0,00	0,00	0,00	0,00	0,00	0,00	0,00
2022	0,00	0,00	0,00	0,00	0,00	0,00	0,00	0,00	0,00
2023	0,00	0,00	0,00	0,00	0,00	0,00	0,00	0,00	0,00
2024	0,00	0,00	0,00	0,00	0,00	0,00	0,00	0,00	0,00
2025	0,00	0,00	0,00	0,00	0,00	0,00	0,00	0,00	0,00
2026	0,00	0,00	0,00	0,00	0,00	0,00	0,00	0,00	0,00
2027	0,00	0,00	0,00	0,00	0,00	0,00	0,00	0,00	0,00
2028	0,00	0,00	0,00	0,00	0,00	0,00	0,00	0,00	0,00
2029	0,00	0,00	0,00	0,00	0,00	0,00	0,00	0,00	0,00
2030	0,00	0,00	0,00	0,00	0,00	0,00	0,00	0,00	0,00
2031	0,00	0,00	0,00	0,00	0,00	0,00	0,00	0,00	0,00
2032	0,00	0,00	0,00	0,00	0,00	0,00	0,00	0,00	0,00






PRZEWODNICZĄCY  
RADY POWIATU  
*Robert Musidłowski*



Wyszczególnienie	Dane uzupełniające o długu i jego spłacie						
	Spłaty rat kapitałowych oraz wykup papierów wartościowych, o których mowa w pkt. 5.1., wynikające wyłącznie z tytułu zobowiązań już zaciągniętych <sup>x</sup>	Kwota długu, którego planowana spłata dokona się z wydatków budżetu <sup>x</sup>	Wydatki zmniejszające dług <sup>x</sup>	w tym:			Wynik operacji niekasowych wpływających na kwotę długu ( m.in. umorzenia, różnice kursowe) <sup>x</sup>
				spłata zobowiązań wymagalnych z lat poprzednich, innych niż w poz. 14.3.3 <sup>x</sup>	związane z umowami zaliczanymi do tytułów dłużnych wliczanych do państwowego długu publicznego <sup>x</sup>	wypłaty z tytułu wymagalnych poręczeń i gwarancji <sup>x</sup>	
Lp	14.1	14.2	14.3	14.3.1	14.3.2	14.3.3	14.4
Wykonanie 2016	634 936,16	0,00	0,00	0,00	0,00	0,00	13 000,00
Wykonanie 2017	577 770,32	156,62	0,00	0,00	0,00	0,00	0,00
Plan 3 kw. 2018	258 080,85	0,00	156,62	156,62	0,00	0,00	0,00
Wykonanie 2018	258 080,85	910 711,00	156,62	156,62	0,00	0,00	0,00
2019	123 448,00	0,00	0,00	0,00	0,00	0,00	117 792,00
2020	54 000,00	0,00	0,00	0,00	0,00	0,00	0,00
2021	36 000,00	0,00	0,00	0,00	0,00	0,00	0,00
2022	0,00	0,00	0,00	0,00	0,00	0,00	0,00
2023	0,00	0,00	0,00	0,00	0,00	0,00	0,00
2024	0,00	0,00	0,00	0,00	0,00	0,00	0,00
2025	0,00	0,00	0,00	0,00	0,00	0,00	0,00
2026	0,00	0,00	0,00	0,00	0,00	0,00	0,00
2027	0,00	0,00	0,00	0,00	0,00	0,00	0,00
2028	0,00	0,00	0,00	0,00	0,00	0,00	0,00
2029	0,00	0,00	0,00	0,00	0,00	0,00	0,00
2030	0,00	0,00	0,00	0,00	0,00	0,00	0,00
2031	0,00	0,00	0,00	0,00	0,00	0,00	0,00
2032	0,00	0,00	0,00	0,00	0,00	0,00	0,00



PRZEWODNICZĄCY  
RADY POWIATU  
*Robert Musidłowski*

\* Informacja o spełnieniu wskaźnika spłaty zobowiązań określonego w art. 243 ustawy po uwzględnieniu zobowiązań związku współtworzonego przez jednostkę samorządu terytorialnego oraz po uwzględnieniu ustawowych wyłączeń zostanie automatycznie wygenerowana przez aplikację wskazaną przez Ministra Finansów, o której mowa w § 4 ust. 1 rozporządzenia Ministra Finansów z dnia 10 stycznia 2013 r. w sprawie wieloletniej prognozy finansowej jednostki samorządu terytorialnego (Dz. U. z 2015 r. poz. 92). Automatycznie wyliczenia danych na podstawie wartości historycznych i prognozowanych przez jednostkę samorządu terytorialnego dotyczą w szczególności także pozycji 9 6 – 9 6 1 i pozycji z sekcji 16.

\*\* Należy wskazać jedną z następujących podstaw prawnych: art. 240a ust. 4 / art. 240a ust. 8 / art. 240b ustawy określającą procedurę jaką objęta jest jednostka samorządu terytorialnego.

x - pozycje oznaczone symbolem „x” sporządza się na okres, na który zaciągnięto oraz planuje się zaciągnąć zobowiązania dłużne (prognoza kwoty długu). Okres ten nie podlega wyłączeniu w sytuacji planowania wydatków z tytułu niewymagalnych poręczeń i gwarancji. W przypadku planowania wydatków z tytułu niewymagalnych poręczeń i gwarancji w okresie dłuższym niż okres, na który zaciągnięto oraz planuje się zaciągnąć zobowiązania dłużne, informację o wydatkach z tytułu niewymagalnych poręczeń i gwarancji, wykraczających poza wspomniany okres, należy zamieścić w objaśnieniach do wieloletniej prognozy finansowej. W przypadku, gdy kwoty wydatków wynikające z limitów wydatków na przedsięwzięcia wykraczają poza okres prognozy kwoty długu to pozycje oznaczone symbolem „x” sporządza się do ostatniego roku, na który ustalono limit wydatków na realizację przedsięwzięć wieloletnich.

16) Pozycje sekcji 15 są wykazywane wyłącznie przez jednostki samorządu terytorialnego emitujące obligacje przychodowe.

17) Pozycje sekcji 16 wskazują wyłącznie jednostki objęte procedurą wynikającą z art. 240a lub art. 240b ustawy



PRZEWODNICZĄCY  
RADY POWIATU  
*Robert Musiałowski*




# Przedsięwzięcia WPF

załącznik nr 2 do  
uchwały nr URP Nr XIV/87/19  
z dnia 2019-11-15

kwoty w zł

L.p.	Nazwa i cel	Jednostka odpowiedzialna lub koordynująca	Okres realizacji		Łączne nakłady finansowe	Limit 2019	Limit 2020	Limit 2021	Limit 2022	Limit 2023
			Od	Do						
1	Wydatki na przedsięwzięcia-ogółem (1.1+1.2+1.3)				13 286 537,82	2 995 046,13	7 604 337,80	2 015 573,99	47 277,76	24 000,00
1.a	- wydatki bieżące				6 066 335,59	2 647 077,00	2 620 319,37	271 725,08	24 000,00	24 000,00
1.b	- wydatki majątkowe				7 220 202,23	347 969,13	4 984 018,43	1 743 848,91	23 277,76	0,00
1.1	Wydatki na programy, projekty lub zadania związane z programami realizowanymi z udziałem środków, o których mowa w art.5 ust.1 pkt 2 i 3 ustawy z dnia 27 sierpnia 2009.r. o finansach publicznych (Dz.U.Nr 157, poz.1240,z późn.zm.), z tego:				9 954 392,26	2 438 252,13	5 161 669,52	2 008 518,71	23 277,76	0,00
1.1.1	- wydatki bieżące				4 112 289,03	2 090 283,00	1 486 050,09	264 669,80	0,00	0,00
1.1.1.1	"Infostrada Kujaw i Pomorza 2.0" -	Starostwo Powiatowe	2017	2021	6 020,25	3 108,00	1 468,95	1 443,30	0,00	0,00
1.1.1.3	"Rodzina w Centrum 2" - Poddziałanie 9.3.2.	Powiatowe Centrum Pomocy Rodzinie	2018	2020	409 236,00	215 226,00	102 489,00	0,00	0,00	0,00
1.1.1.5	TRAMPOLINA II "Wykluczenie - nie ma MOW-y" -	Zespół Placówek Specjalnych Sierzawy	2018	2021	372 416,64	120 364,00	120 686,10	93 120,40	0,00	0,00
1.1.1.6	TRAMPOLINA II „Wykluczenie – nie ma MOW-y” -	M. O. W. w Bielicach	2018	2021	417 859,44	129 444,00	126 797,22	99 985,98	0,00	0,00
1.1.1.7	TRAMPOLINA II „Wykluczenie – nie ma MOW-y” -	M.O.W. w Strzelnie	2018	2021	381 018,70	119 277,00	111 734,82	70 120,12	0,00	0,00
1.1.1.8	Rozwój kształcenia ogólnego w szkołach Powiatu Mogileńskiego II -	Starostwo Powiatowe	2019	2020	618 596,00	354 352,00	264 244,00	0,00	0,00	0,00
1.1.1.9	Kształcenie zawodowe uczniów szkół Powiatu Mogileńskiego III -	Starostwo Powiatowe	2019	2020	1 907 142,00	1 148 512,00	758 630,00	0,00	0,00	0,00
1.1.2	- wydatki majątkowe				5 842 103,23	347 969,13	3 675 619,43	1 743 848,91	23 277,76	0,00
1.1.2.1	"Infostrada Kujaw i Pomorza 2.0" -	Starostwo Powiatowe	2017	2022	2 558 528,19	206 056,42	1 514 866,68	762 939,33	23 277,76	0,00
1.1.2.2	Zwiększenie dostępności do opieki długoterminowej poprzez dostosowanie infrastruktury i zakup sprzętu medycznego na potrzeby Zakładu Opiekunco - Leczniczego w Strzelnie -	Starostwo Powiatowe	2019	2021	3 283 575,04	141 912,71	2 160 752,75	980 909,58	0,00	0,00
1.2	Wydatki na programy, projekty lub zadania związane z umowami partnerstwa publiczno-prywatnego, z tego:				0,00	0,00	0,00	0,00	0,00	0,00
1.2.1	- wydatki bieżące				0,00	0,00	0,00	0,00	0,00	0,00
1.2.2	- wydatki majątkowe				0,00	0,00	0,00	0,00	0,00	0,00
1.3	Wydatki na programy, projekty lub zadania pozostałe (inne niż wymienione w pkt 1.1 i 1.2),z tego				3 332 145,56	556 794,00	2 442 668,28	7 055,28	24 000,00	24 000,00
1.3.1	- wydatki bieżące				1 954 046,56	556 794,00	1 134 269,28	7 055,28	24 000,00	24 000,00
1.3.1.10	UTRZYMANIE TRWAŁOŚCI PROJEKTU "INFOSTRADA KUJAWI I POMORZA"	Starostwo Powiatowe	2015	2020	101 856,00	25 464,00	25 464,00	0,00	0,00	0,00
1.3.1.12	Zakup tablic rejestracyjnych -	Starostwo Powiatowe	2017	2020	220 000,00	70 000,00	65 000,00	0,00	0,00	0,00
1.3.1.16	Trwałość "Infostrada Kujaw i Pomorza 2.0" -	Starostwo Powiatowe	2022	2026	120 000,00	0,00	0,00	0,00	24 000,00	24 000,00
1.3.1.17	Usługi sprzątania powierzchni biurowych, użytkowych, ciągów komunikacyjnych, okien i innych usług wskazanych w budynkach użytkowanych przez jednostki organizacyjne Powiatu Mogileńskiego. -	Starostwo Powiatowe	2019	2020	136 530,00	45 510,00	91 020,00	0,00	0,00	0,00



PRZEWODNICZĄCY  
RADY POWIATU  
*Robert Musidlowski*  
Robert Musidlowski



L.p.	Limit zobowiązań
1	12 928 399,68
1.a	5 759 585,45
1.b	7 168 814,23
1.1	9 631 718,12
1.1.1	3 841 002,89
1.1.1.1	6 020,25
1.1.1.3	317 715,00
1.1.1.5	334 170,50
1.1.1.6	356 227,20
1.1.1.7	301 131,94
1.1.1.8	618 596,00
1.1.1.9	1 907 142,00
1.1.2	5 790 715,23
1.1.2.1	2 507 140,19
1.1.2.2	3 283 575,04
1.2	0,00
1.2.1	0,00
1.2.2	0,00
1.3	3 296 681,56
1.3.1	1 918 582,56
1.3.1.10	76 392,00
1.3.1.12	210 000,00
1.3.1.16	120 000,00
1.3.1.17	136 530,00



PRZEWODNICZĄCY  
RADY POWIATU  
*Robert Musidłowski*

L.p.	Nazwa i cel	Jednostka odpowiedzialna lub koordynująca	Okres realizacji		Łączne nakłady finansowe	Limit 2019	Limit 2020	Limit 2021	Limit 2022	Limit 2023
			Od	Do						
1.3.1.18	Usługi sprzątnięcia powierzchni biurowych, użytkowych, ciągów komunikacyjnych, okien i innych usług wskazanych w budynkach użytkowanych przez jednostki organizacyjne Powiatu Mogileńskiego. -	Zespół Szkół w Mogilnie	2019	2020	236 652,00	94 660,80	141 991,20	0,00	0,00	0,00
1.3.1.19	Usługi sprzątnięcia powierzchni biurowych, użytkowych, ciągów komunikacyjnych, okien i innych usług wskazanych w budynkach użytkowanych przez jednostki organizacyjne Powiatu Mogileńskiego. -	Zespół Szkół w Strzelnie	2019	2020	193 848,00	77 539,20	116 308,80	0,00	0,00	0,00
1.3.1.20	Usługi sprzątnięcia powierzchni biurowych, użytkowych, ciągów komunikacyjnych, okien i innych usług wskazanych w budynkach użytkowanych przez jednostki organizacyjne Powiatu Mogileńskiego. -	Zespół Placówek Specjalnych Szerzawy	2019	2020	45 510,00	18 204,00	27 306,00	0,00	0,00	0,00
1.3.1.21	Usługi sprzątnięcia powierzchni biurowych, użytkowych, ciągów komunikacyjnych, okien i innych usług wskazanych w budynkach użytkowanych przez jednostki organizacyjne Powiatu Mogileńskiego. -	Zespół Szkół w Bielicach	2019	2020	243 540,00	97 416,00	146 124,00	0,00	0,00	0,00
1.3.1.22	Usługa dotycząca wykonywania audytu wewnętrznego -	Starostwo Powiatowe	2019	2020	42 000,00	28 000,00	14 000,00	0,00	0,00	0,00
1.3.1.23	Zimowe utrzymanie dróg powiatowych Powiatu Mogileńskiego w sezonie 2019/2020 -	Zarząd Dróg Powiatowych w Mogilnie	2019	2020	600 000,00	100 000,00	500 000,00	0,00	0,00	0,00
1.3.1.24	System elektronicznego głosowania i system zapisu i transmisji danych online sesji Rady Powiatu Mogileńskiego -	Starostwo Powiatowe	2020	2021	14 110,56	0,00	7 055,28	7 055,28	0,00	0,00
1.3.2	- wydatki majątkowe				1 378 099,00	0,00	1 308 399,00	0,00	0,00	0,00
1.3.2.1	Przebudowa skrzyżowania zwykłego na rondo drogi powiatowej nr 2426C Mogilno - Strzelce z drogą gminną (z obwodnicą Mogilna) łącznie z doświetleniem miejsc dla pieszych w obszarze ronda -	Zarząd Dróg Powiatowych w Mogilnie	2018	2020	1 378 099,00	0,00	1 308 399,00	0,00	0,00	0,00



PRZEWODNICZĄCY  
RADY POWIATU  
*Robert Musiałowski*

L.p.	Limit zobowiązań
1.3.1.18	236 652,00
1.3.1.19	193 848,00
1.3.1.20	45 510,00
1.3.1.21	243 540,00
1.3.1.22	42 000,00
1.3.1.23	600 000,00
1.3.1.24	14 110,56
1.3.2	1 378 099,00
1.3.2.1	1 378 099,00



PRZEWODNICZĄCY  
RADY POWIATU  
*Robert Musidłowski*



## **Objaśnienia do Wieloletniej Prognozy Finansowej Powiatu Mogileńskiego na lata 2019–2032**

Wieloletnia Prognoza Finansowa Powiatu Mogileńskiego obejmuje rok budżetowy oraz co najmniej trzy kolejne lata. Wieloletnia prognoza finansowa obejmuje prognozę kwoty długu, która nie może być krótsza niż okres, na jaki zaciągnięto lub planuje się zaciągnąć zobowiązania. W przypadku Powiatu Mogileńskiego jest to okres 2019-2032 r.

W związku z powyższym poniżej przedstawiono najważniejsze założenia do wieloletniej prognozy finansowej.

W kolumnach dotyczących wykonania 2016 roku i 2017 roku wykazane są dane na podstawie sprawozdań za lata ubiegłe.

Pozycja dotycząca „planu na III kwartał 2018 r.” obejmuje dane zgodne z planem na trzeci kwartał 2018 r. Natomiast pozycja dotycząca wykonania 2018 r. zawiera dane ze sprawozdań budżetowych sporządzonych na koniec m-ca grudnia 2018r.

### **Dochody**

**Dochody ogółem na 2019r. zaplanowano na kwotę 65.328.552,63 zł.**

Dochody majątkowe – wykazano kwotę **386.393,00** zł, na które składają się dochody ze sprzedaży majątku § 0870 klasyfikacji budżetowej 4.000,00 zł oraz dochody z odpłatnego nabycia praw własności § 0770 tj. 130.000,00 zł. Są to dochody ze sprzedaży lokali mieszkalnych i użytkowych w Strzelnie przy ul. Św. Ducha 20.000,00 zł (kontynuacja sprzedaży), nieruchomość przy ul. Rynek 7a w Mogilnie ok. 110.000,00 zł. Ponadto kwota ta zawiera dotację z zakresu administracji rządowej w kwocie 77.245,00 zł oraz dotacje z Urzędu Marszałkowskiego 175.148,00 zł.

Dochody bieżące ustalono na kwotę **64.942.159,63** zł.

Dochody majątkowe na 2020 r. i lata następne stanowią dochody incydentalne ze sprzedaży mienia, w poszczególnych jednostkach oraz w 2020 r., 2021 r. i 2022 wykazano dotację związaną z realizacją projektu Infostrada Kujaw i Pomorza 2. Ponadto na 2020 r. wprowadzono kwotę dotacji z Funduszu Rozwoju Dróg Samorządowych w kwocie 654.199,00 zł. oraz pomoc finansową z Gminy Mogilno w kwocie 328.000,00 zł.

Od 2027 r. przyjęto dochody na stałym poziomie z uwagi na brak danych dotyczących wskaźników makroekonomicznych.



PRZEWODNICZĄCY  
RADY POWIATU  
*Robert Musiałowski*

## Wydatki

W wyniku zmiany w planie wydatków zmianie uległa WPF .

Zaplanowane na 2019 r. wydatki wynoszą **76.322.869,63** zł w tym wydatki majątkowe 11.300.802,00 zł.

Prognoza wydatków na kolejne lata oparta jest na planie 2019 r. Ponadto założono ograniczenia wydatków bieżących celem wygosparowania nadwyżek budżetowych do wysokości spłat zobowiązań przypadających w danym roku.

Wydatki majątkowe w 2019 r. są zgodne z budżetem, w latach 2020-2022 zaplanowano wydatki wynikające z zaplanowanych przedsięwzięć, natomiast w pozostałych latach prognozuje się w kwotach pozostających do dyspozycji po spłacie z nadwyżki budżetowej zadłużenia przypadającego na dany rok.

### Dane dotyczące deficytu i kwoty długu.

Deficyt budżetu 2019 r. wynosi 10.994.317,00 zł i pokryty zostanie przychodami pochodzącymi z nadwyżki budżetowej z lat ubiegłych i kredytu bankowego.

Od 2020 r. zakładana jest nadwyżka budżetu, która pozwoli na spłatę zaciągniętego lub planowanego zadłużenia. W 2020 r. zaplanowano również środki z nadwyżki budżetowej z lat poprzednich 258.680,00 zł, która łącznie z wykazaną nadwyżką roku bieżącego w kwocie 326.200,00zł stanowi spłatę kredytu w kwocie 584.880,00 zł.

Planowane przychody po zmianach w 2019 r. wynoszą 11.117.765,00 zł i pochodzą z nadwyżki z lat ubiegłych 4.094.317,00 zł, wolnych środków 123.448,00 zł i kredytu bankowego 6.900.000,00 zł.

Planowane rozchody w 2019 r. wynoszą 123.448,00 zł i stanowią spłaty zaciągniętych wcześniej kredytów i pożyczek.

Planowane rozchody w latach 2019 – 2020 zostały zmniejszone ze względu na umorzenie pożyczki przez WFOŚiGW w Toruniu w łącznej kwocie 117.792,00 zł.


Spełnienie wymogów ustawy o finansach:

1. Określone w art.242 ustawy o finansach publicznych z 27 sierpnia 2009 r ograniczenie, iż planowane wydatki bieżące nie mogą być większe niż planowane



PRZEWODNICZĄCY  
RADY POWIATU  
*Robert Musidłowski*

- dochody bieżące powiększone o nadwyżkę i wolne środki jest spełnione,
2. Określona w art. 243 ustawy o finansach publicznych z 27 sierpnia 2009 r. relacja jest również spełniona.



PRZEWODNICZĄCY  
RADY POWIATU  
*Robert Musidlowski*